


ESTADO DE SITUACIÓN FINANCIERA INDIVIDUAL


A 31 de enero de 2020 y de 2019  
- cifras expresadas en pesos colombianos -  
N.I.T. 890.980.040 - 8

Activos	Enero 2020	Enero 2019	Pasivos	Enero 2020	Enero 2019
<b>Activo Corriente</b>	<b>244.207.543.031</b>	<b>222.821.586.504</b>	<b>Pasivo Corriente</b>	<b>165.535.006.646</b>	<b>122.763.530.973</b>
Efectivo y equivalentes al efectivo	49.483.447.693	49.788.405.270	Préstamos por pagar	10.534.820.976	12.467.800.664
Inversiones	53.780.093.049	50.268.935.476	Cuentas por pagar	47.418.650.658	21.688.143.104
Cuentas por cobrar por transacciones sin contraprestación	11.684.675.477	12.718.240.826	Beneficios a los empleados	78.472.561.007	73.775.355.855
Cuentas por cobrar por transacciones con contraprestación	89.711.576.599	84.087.070.173	Recursos y depósitos recibidos en admón. y garantía	4.074.319.856	4.369.345.300
Préstamos por cobrar	12.553.354.291	12.748.156.336	Ingresos recibidos por anticipado y otros pasivos diferidos	25.034.654.149	10.462.886.050
Inventarios	2.756.394.866	2.390.087.050	<b>Pasivo no Corriente</b>	<b>369.507.039.760</b>	<b>410.872.480.540</b>
Recursos entregados en administración	7.195.024.638	0	Préstamos por pagar	27.179.661.657	35.735.221.378
Avances y anticipos entregados y otros activos corrientes	17.042.976.418	10.820.691.373	Recursos a favor de terceros	130.925.653.187	123.103.436.625
<b>Activo no Corriente</b>	<b>1.600.259.890.170</b>	<b>1.623.106.442.758</b>	Cuentas por pagar	73.343.374.022	69.297.015.077
Inversiones en asociadas y en entidades en liquidación	10.434.279.528	10.434.279.528	Beneficios a los empleados a largo plazo	3.285.769.910	19.306.579.782
Préstamos por cobrar	146.776.965.459	138.098.846.170	Beneficios posempleo - pensiones y otros	104.679.529.332	160.765.180.647
Propiedades, planta y equipo	1.285.655.355.520	1.288.556.036.261	Provisiones	3.542.394.305	2.665.047.031
Propiedades de inversión	118.830.296.101	120.420.962.030	Ingresos recibidos por anticipado y otros pasivos diferidos	26.550.657.347	0
Activos intangibles	4.171.714.118	2.662.270.885	<b>Total Pasivo</b>	<b>535.042.046.406</b>	<b>533.636.011.513</b>
Activos biológicos	673.572.898	0	<b>Patrimonio</b>		
Servicios pagados por anticipado y otros activos no corrientes	33.717.706.546	62.934.047.884	Capital fiscal	182.937.566.335	182.937.566.335
<b>Total Activo</b>	<b>1.844.467.433.201</b>	<b>1.845.928.029.262</b>	Reservas	103.424.809.442	101.044.211.469
<b>Cuentas de Orden Deudoras</b>			Pérdidas por planes de beneficios a los empleados	-10.588.496.653	-38.874.172.770
Activos Contingentes	38.049.662.969	21.809.187.598	Resultados de ejercicios anteriores	1.030.643.676.440	1.054.124.903.056
Deudoras de Control	5.360.246.015	3.394.161.962	Resultado del ejercicio	3.007.831.231	13.059.509.659
Deudoras por Contra (Cr)	-43.409.908.984	-25.203.349.560	<b>Total Patrimonio</b>	<b>1.309.425.386.795</b>	<b>1.312.292.017.749</b>
<b>Cuentas de Orden Acreedoras</b>			<b>Total Pasivo y Patrimonio</b>	<b>1.844.467.433.201</b>	<b>1.845.928.029.262</b>
Pasivos Contingentes	142.512.112.918	132.033.805.297			
Acreedoras de Control	63.781.509.608	73.176.577.474			
Acreedoras por Contra (Db)	-206.293.622.526	-205.210.382.771			

Los suscritos John Jairo Arboleda Céspedes, Representante Legal y Gloria Omaira Bedoya Cardona, Contadora; certifican que los saldos de los Estados Financieros revelan los hechos, transacciones y operaciones realizadas por la Universidad de Antioquia con corte al 31 de enero de 2020, que son tomados fielmente de los libros de contabilidad generados por el sistema de información financiera y que éstos se elaboran conforme a lo señalado en el marco normativo para entidades de gobierno adoptado mediante la Resolución N°533 de octubre 8 de 2015 y sus respectivas modificatorias, de la UAE – Contaduría General de la Nación.

  
JOHN JAIRO ARBOLEDA CESPEDES  
Representante Legal – Rector  
C.C. 71.631.136

  
JAIR ALBEIRO OSORIO AGUDELO  
Jefe División Financiera  
C.C. 71.709.154


  
GLORIA OMAIRA BEDOYA CARDONA  
Contadora – T.P.41421-T  
C.C. 43.502.756

## ESTADO DE RESULTADOS INDIVIDUAL

Por el periodo comprendido entre el 1° de enero y el 31 de enero de 2020 y de 2019  
- cifras expresadas en pesos colombianos -  
N.I.T. 890.980.040 - 8

	Enero 2020	Enero 2019
<b>Ingresos Operacionales</b>	<b>39.980.459.484</b>	<b>56.885.882.767</b>
<b>Ingresos sin contraprestación</b>	<b>27.260.562.035</b>	<b>35.533.840.834</b>
Ingresos por transferencias para funcionamiento y pago de pensiones	25.348.715.642	33.733.702.654
Ingresos por Estampillas	1.911.846.393	1.800.138.180
<b>Ingresos con contraprestación</b>	<b>12.719.897.449</b>	<b>21.352.041.933</b>
<b>Ingresos por venta de servicios</b>	<b>12.669.613.501</b>	<b>21.234.824.141</b>
Ingreso por venta de servicios de extensión	2.159.638.220	13.237.820.051
Ingreso por venta de servicios educativos	7.620.314.589	5.990.722.491
Ingresos por administración del sistema de seguridad social en salud	1.417.654.201	705.321.503
Ingresos por arrendamientos	1.472.006.491	1.300.960.096
<b>Ingreso por venta de bienes</b>	<b>50.283.948</b>	<b>117.217.792</b>
<b>Costos de Operación y Ventas</b>	<b>29.424.428.319</b>	<b>32.279.713.799</b>
<b>Costos de Operación</b>	<b>29.420.038.807</b>	<b>32.278.021.418</b>
Costos de personal docente	18.309.178.748	17.509.273.714
Costos de servicios de investigación, extensión y actividades conexas	8.389.320.436	11.915.407.025
Otros costos de operación	763.402.024	1.074.814.089
Depreciación y amortización	1.958.137.599	1.778.526.590
<b>Costos de Venta de Bienes</b>	<b>4.389.512</b>	<b>1.692.381</b>
Bienes comercializados - impresos y publicaciones	4.389.512	1.692.381
<b>Gastos de Administración y Operación</b>	<b>8.248.793.395</b>	<b>9.632.098.463</b>
Gastos administrativos de personal	4.991.788.021	5.781.186.155
Otros gastos generales de administración	1.895.270.836	2.509.639.581
Gastos de administración de la seguridad social en salud	707.129.042	886.525.473
Deterioro, depreciaciones, amortizaciones y provisiones	654.605.496	454.747.254
<b>Resultados Operacionales</b>	<b>2.307.237.770</b>	<b>14.974.070.505</b>
Ingresos financieros	631.942.718	967.921.958
Otros Ingresos	343.125.312	519.801.651
Ingreso por ganancias por baja en cuentas de activos	28.836.306	65.899.309
Gastos Financieros	297.833.765	349.100.980
Gasto por pérdidas por baja en cuentas de activos	5.477.110	0
Otros Gastos	0	3.119.082.784
<b>Total Ingresos y Gastos No Operacionales</b>	<b>700.593.461</b>	<b>-1.914.560.846</b>
<b>Resultados del Ejercicio</b>	<b>3.007.831.231</b>	<b>13.059.509.659</b>

Los suscritos John Jairo Arboleda Céspedes, Representante Legal y Gloria Omaira Bedoya Cardona, Contadora; certifican que los saldos de los Estados Financieros revelan los hechos, transacciones y operaciones realizadas por la Universidad de Antioquia con corte al 31 de enero de 2020, que son tomados fielmente de los libros de contabilidad generados por el sistema de información financiera y que éstos se elaboran conforme a lo señalado en el marco normativo para entidades de gobierno adoptado mediante la Resolución N°533 de octubre 8 de 2015 y sus respectivas modificatorias, de la UAE – Contaduría General de la Nación.




JOHN JAIRO ARBOLEDA CÉSPEDES  
Representante Legal – Rector

C.C. 71.631.136



JAIR ALBEIRO OSORIO AGUDELO  
Jefe División Financiera

C.C. 71.709.154



GLORIA OMAIRA BEDOYA CARDONA  
Contadora – T.P.41421-T

C.C. 43.502.756