


ESTADODESITUACIÓNFINANCIERAINDIVIDUAL

A 30 de noviembre de 2020 y de 2019
- cifras expresadas en pesos colombianos -
N.I.T. 890.980.040 - 8

Activos	Noviembre 2020	Noviembre 2019	Pasivos	Noviembre 2020	Noviembre 2019
Activo Corriente	294.217.086.747	255.360.846.141	Pasivo Corriente	227.391.185.022	199.561.875.407
Efectivo y equivalentes al efectivo	88.087.064.236	47.407.451.424	Préstamos por pagar	39.734.834.331	3.808.173.115
Inversiones	41.301.982.819	52.944.012.679	Cuentas por pagar	37.964.875.357	43.466.489.520
Cuentas por cobrar por transacciones sin contraprestación	13.198.692.449	14.234.279.812	Beneficios a los empleados	137.396.231.788	126.647.429.037
Cuentas por cobrar por transacciones con contraprestación	113.755.802.862	100.161.277.190	Recursos y depósitos recibidos en admón. y garantía	2.414.749.243	5.515.248.233
Préstamos por cobrar	18.839.921.110	23.214.459.272	Ingresos recibidos por anticipado y otros pasivos diferidos	9.880.494.303	20.124.535.502
Inventarios	2.733.788.845	2.505.067.508	Pasivo no Corriente	382.884.854.673	397.127.973.456
Recursos entregados en administración	12.867.042.297	3.392.123.710	Préstamos por pagar	27.179.661.657	35.735.221.378
Avances y anticipos entregados y otros activos corrientes	3.432.792.129	11.502.174.546	Recursos a favor de terceros	139.188.863.676	128.871.736.672
Activo no Corriente	1.590.816.826.316	1.588.165.754.764	Cuentas por pagar	65.137.431.273	61.786.859.392
Inversiones en asociadas y en entidades en liquidación	10.434.279.528	10.434.279.528	Beneficios a los empleados a largo plazo	1.757.081.881	5.880.556.820
Préstamos por cobrar	147.113.978.722	135.319.165.100	Beneficios posempleo - pensiones y otros	91.367.187.438	139.537.282.260
Propiedades, planta y equipo	1.276.447.853.306	1.287.016.673.023	Provisiones	3.996.315.312	3.370.398.441
Propiedades de inversión	117.715.526.588	119.126.836.385	Ingresos recibidos por anticipado y otros pasivos diferidos	54.258.313.436	21.945.918.493
Activos intangibles	4.046.785.249	2.713.321.728	Total Pasivo	610.276.039.695	596.689.848.863
Activos biológicos	673.572.898	0	Patrimonio		
Servicios pagados por anticipado y otros activos no corrientes	34.384.830.025	33.555.479.000	Capital fiscal	182.936.414.956	182.937.566.335
			Reservas	103.424.809.442	101.044.211.469
			Pérdidas por planes de beneficios a los empleados	-2.870.662.926	-38.874.172.770
			Resultados de ejercicios anteriores	1.001.959.466.029	1.024.808.611.742
			Resultado del ejercicio	-10.692.154.133	-23.079.464.734
			Total Patrimonio	1.274.757.873.368	1.246.836.752.042
Total Activo	1.885.033.913.063	1.843.526.600.905	Total Pasivo y Patrimonio	1.885.033.913.063	1.843.526.600.905
Cuentas de Orden Deudoras			Cuentas de Orden Acreedoras		
Activos Contingentes	45.696.417.811	36.629.798.297	Pasivos Contingentes	142.395.270.776	141.679.267.212
Deudoras de Control	5.998.301.822	3.394.161.962	Acreedoras de Control	60.595.488.251	64.607.504.588
Deudoras por Contra (Cr)	-51.694.719.633	-40.023.960.259	Acreedoras por Contra (Db)	-202.990.759.027	-206.286.771.800

Los suscritos John Jairo Arboleda Céspedes, Representante Legal y Gloria Omaira Bedoya Cardona, Contadora; certifican que los saldos de los Estados Financieros revelan los hechos, transacciones y operaciones realizadas por la Universidad de Antioquia con corte al 30 de noviembre de 2020, que son tomados fielmente de los libros de contabilidad generados por el sistema de información financiera y que éstos se elaboran conforme a lo señalado en el marco normativo para entidades de gobierno adoptado mediante la Resolución N°533 de octubre 8 de 2015 y sus respectivas modificatorias, de la UAE - Contaduría General de la Nación.



ELMER DE JESÚS GAVIRIA RIVERA

Vicerrector General (En funciones del Rector)


C.C. 71.622.852



FREDY ARBEY OSORIO OSORIO

Jefe División Financiera (E)

C.C. 71.731.272



GLORIA OMAIRA BEDOYA CARDONA

Contadora - T.P.41421-T


C.C. 43-502.756

ESTADO DE RESULTADOS INDIVIDUAL

Por el periodo comprendido entre el 1° de enero y el 30 de noviembre de 2020 y de 2019
- cifras expresadas en pesos colombianos -
N.I.T. 890.980.040 - 8

	Noviembre 2020	Noviembre 2019
Ingresos Operacionales	797.650.741.423	783.599.435.019
Ingresos sin contraprestación	475.972.064.898	455.296.765.637
Ingresos por transferencias para funcionamiento y pago de pensiones	421.513.213.183	394.156.033.393
Ingresos por Estampillas	54.458.851.715	61.140.732.244
Ingresos con contraprestación	321.678.676.525	328.302.669.382
Ingresos por venta de servicios	317.509.348.328	324.445.313.299
Ingreso por venta de servicios de extensión	217.810.148.175	212.723.058.509
Ingreso por venta de servicios educativos	58.304.518.167	70.895.308.197
Ingresos por administración del sistema de seguridad social en salud	26.266.513.729	25.404.597.704
Ingresos por arrendamientos	15.128.168.257	15.422.348.889
Ingreso por venta de bienes	2.843.782.657	3.225.847.257
Ingreso por reintegro de viáticos y otros gastos de desplazamiento	321.958.295	447.380.368
Ingreso por reintegro de beneficios por comisiones de estudio	951.878.195	184.128.458
Ingreso por reversión de las pérdidas por deterioro	51.709.050	0
Costos de Operación y Ventas	617.857.413.316	610.540.010.582
Costos de Operación	617.809.328.450	610.427.391.590
Costos de personal docente	358.152.890.185	342.836.599.597
Costos de servicios de investigación, extensión y actividades conexas	223.212.489.769	219.618.540.304
Otros costos de operación	18.986.555.070	27.427.458.968
Depreciación y amortización	17.457.393.426	20.544.792.721
Costos de Venta de Bienes	48.084.866	112.618.992
Bienes comercializados - impresos y publicaciones	48.084.866	112.618.992
Gastos de Administración y Operación	199.715.270.574	209.872.389.105
Gastos administrativos de personal	97.180.097.870	98.073.430.851
Otros gastos generales de administración	69.004.396.099	88.034.062.389
Gastos de administración de la seguridad social en salud	23.067.728.188	17.335.647.390
Deterioro, depreciaciones, amortizaciones y provisiones	10.463.048.417	6.429.248.475
Resultados Operacionales	-19.921.942.467	-36.812.964.668
Ingresos financieros	7.636.234.273	7.870.253.895
Otros Ingresos	6.194.890.056	10.650.996.805
Ingreso por ganancias por baja en cuentas de activos	398.068.004	529.873.864
Gastos Financieros	4.707.834.162	4.076.377.975
Gasto por pérdidas por baja en cuentas de activos	232.355.032	1.006.294.726
Otros Gastos	59.214.805	234.951.929
Total Ingresos y Gastos No Operacionales	9.229.788.334	13.733.499.934
Resultados del Ejercicio	-10.692.154.133	-23.079.464.734

Los suscritos John Jairo Arboleda Céspedes, Representante Legal y Gloria Omaira Bedoya Cardona, Contadora; certifican que los saldos de los Estados Financieros revelan los hechos, transacciones y operaciones realizadas por la Universidad de Antioquia con corte al 30 de noviembre de 2020, que son tomados fielmente de los libros de contabilidad generados por el sistema de información financiera y que éstos se elaboran conforme a lo señalado en el marco normativo para entidades de gobierno adoptado mediante la Resolución N°533 de octubre 8 de 2015 y sus respectivas modificatorias, de la UAE – Contaduría General de la Nación.



ELMER DE JESÚS GAVIRIA RIVERA

Vicerrector General (En funciones del Rector)


C.C. 71.622.852



FREDY ARBEY OSORIO OSORIO

Jefe División Financiera (E)

C.C 71.731.272



GLORIA OMAIRA BEDOYA CARDONA

Contadora – T.P.41421-T

C.C. 43.502.756