



UNIVERSIDAD  
DE ANTIOQUIA

**MANUAL**  
**de IDENTIDAD**

**UdeA**  
**Biosegura**



## PRESENTACIÓN

A través de este manual de identidad se establece un lineamiento para el desarrollo de piezas gráficas, con la finalidad de difundir los protocolos de bioseguridad establecidos para la prevención y contención del Covid 19 dentro de la Universidad de Antioquia.

## LOGOSÍMBOLO - LOGOTIPO

- ✓ Usar el logotipo de la unidad académica o el logotipo simplificado dependiendo del medio y el público.
- ✓ Para las piezas digitales no es necesario el logotipo de la dependencia.
- ✓ Para las piezas impresas, se debe emplear el logotipo de la unidad académica en la parte superior derecha.

Para conocer más sobre las especificaciones de color, área de reserva, área mínima y uso correcto de logotipos o logotipos de la Universidad de Antioquia, revisar el Manual de Identidad Institucional: <http://www.udea.edu.co/wps/wcm/connect/udea/7bab42c9-f1be-44ae-bd46-817ced7596b6/Manual+de+Identidad+Institucional+%282019%29.pdf?MOD=AJPERES&CVID=mXWY.4a>

## TIPOGRAFÍAS

Las tipografías se deben conservar en todas las piezas gráficas y según el texto que sea, como se especifica a continuación.

### Oswald-Bold - TÍTULOS

ABCDEFGHIJKLMNÑOPQRSTUVWXYZ  
abcdefghijklmnñpqrstuvwxyz 1234567890

### Oswald-Regular - Cuerpo del mensaje

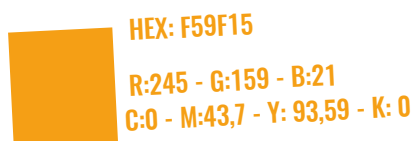
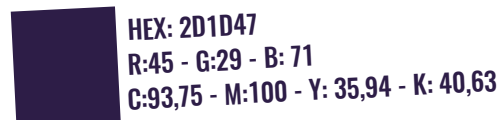
ABCDEFGHIJKLMNÑOPQRSTUVWXYZ  
abcdefghijklmnñpqrstuvwxyz 1234567890

## OBJETIVOS

- ✓ Proyectar una identidad visual unificada del protocolo de bioseguridad dentro de la Universidad de Antioquia que permita la identificación y reconocimiento en cualquier medio.
- ✓ Establecer normas gráficas claras que permitan el uso correcto del logotipo, logotipo, y distintivo de la campaña, así como sus aplicaciones generales en diferentes medios.



## PALETA DE COLOR



## VIÑETAS

Pueden ser en cualquier color de la paleta, siempre y cuando contraste con el fondo.




## DISTINTIVO DE CAMPAÑA



- ✓ El distintivo debe estar en todas las piezas gráficas de la campaña.
- ✓ Ubicar sobre un fondo plano de la paleta de color para que genere contraste a través del troquel.
- ✓ Debe estar en la parte inferior de la pieza gráfica

## TAMAÑO MÍNIMO




## ÁREA DE RESERVA



El área mínima en el distintivo se define tomando como referencia el tamaño de la letra U.

## OPCIONES DE FONDOS




## PERSONAJES

- ✓ Conservar la línea estética de ilustración en todas las piezas.
- ✓ Expresividad en los ojos.
- ✓ Usar la paleta de colores.



## OTROS ELEMENTOS



Se pueden usar elementos representativos de la Universidad dentro las dependencias o seccionales, ilustrados y con transparencia al 40%

### TAPABOCAS

Contorno de textos para resaltar títulos

Líneas para enmarcar

Rectángulos para resaltar textos



Flechas para indicar el Distanciamiento Social

## ROMPETRÁFICO

UNIVERSIDAD DE ANTIOQUIA

### AL INGRESAR A LA UDEA:

1. Usa siempre el tapabocas sobre boca y nariz.
2. Indicale al personal de seguridad tu número de cédula para validar si tienes o no autorización de ingreso a la sede.
3. Presentar desde tu celular el permiso de movilidad CoronApp donde se evidencie que tu estado de salud es óptimo.
4. Permite que te tomen la temperatura, y que te apliquen alcohol glicerinado en las manos.
5. Párate sobre el tapete para desinfectar tu calzado.

### DENTRO DE LA UDEA:

1. Usa el tapabocas siempre y en todo lugar.
2. Lávate las manos o desinfectalas con alcohol glicerinado, mínimo cada dos horas.
3. Conserva el distanciamiento físico y trata de mantenerte a dos metros de las demás.

### AL SALIR DE LA UDEA:

Regístrate nuevamente con el personal de seguridad y permitir que te tomen nuevamente la temperatura.



## ECARD

UdeA

### EN CASA


- ✓ Restringe las visitas a familiares y amigos.
- ✓ Usa tapabocas en caso de presentar síntomas respiratorios o si convives con personas que pertenecen a grupos de riesgo de contagio.
- ✓ Mantén la casa ventilada, limpia y, de manera regular, desinfecta superficies y objetos.
- ✓ Evita saludar de beso, abrazo o dando la mano y practica el distanciamiento físico.



Conoce el Protocolo de Bioseguridad en <http://www.udea.edu.co/udeabiosegura>



## ROTADOR PORTAL



## MESAS

### EVITA AGLOMERACIONES EN ESTE LUGAR

MÁXIMO 2 PERSONAS POR MESA



## IMAGEN REDES

UdeA

### EVITA AGLOMERACIONES, mantén DISTANCIA FÍSICA

El riesgo de contagio aumenta exponencialmente cuando estás en grupo.

