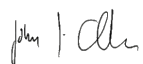


ESTADO DE SITUACIÓN FINANCIERA INDIVIDUAL

A 30 de abril de 2021 y de 2020
- cifras expresadas en pesos colombianos -
N.I.T. 890.980.040 - 8

Activos	Abril 2021	Abril 2020	Pasivos	Abril 2021	Abril 2020
Activo Corriente	268.851.704.767	212.726.826.706	Pasivo Corriente	193.065.387.773	165.764.634.119
Efectivo y equivalentes al efectivo	67.442.979.278	41.632.363.278	Préstamos por pagar	43.635.235.137	8.224.432.424
Inversiones	41.361.037.591	39.036.185.561	Cuentas por pagar	35.927.729.606	48.114.145.885
Cuentas por cobrar por transacciones sin contraprestación	15.830.454.208	9.131.283.334	Beneficios a los empleados	92.179.222.442	93.880.273.279
Cuentas por cobrar por transacciones con contraprestación	109.246.919.991	93.362.219.587	Recursos y depósitos recibidos en admn. y garantía	2.118.272.037	3.840.830.890
Préstamos por cobrar	15.342.725.748	12.481.311.454	Ingresos recibidos por anticipado y otros pasivos diferidos	19.204.928.551	11.704.951.641
Inventarios	3.064.375.702	2.743.323.462	Pasivo no Corriente	343.219.337.684	346.818.757.102
Recursos entregados en administración	15.030.338.120	9.125.689.210	Préstamos por pagar	19.030.910.285	27.179.661.657
Avances y anticipos entregados y otros activos corrientes	1.532.874.129	5.214.450.820	Recursos a favor de terceros	143.327.356.214	134.234.981.765
Activo no Corriente	1.595.739.631.295	1.595.934.740.635	Cuentas por pagar	69.374.486.584	73.343.374.022
Inversiones en asociadas y en entidades en liquidación	10.802.997.118	10.434.279.528	Beneficios a los empleados a largo plazo	3.136.251.118	2.835.453.656
Préstamos por cobrar	153.108.994.599	146.776.965.459	Beneficios posempleo - pensiones y otros	57.856.230.910	79.043.542.785
Propiedades, planta y equipo	1.275.973.559.132	1.282.045.955.338	Provisiones	3.824.441.735	3.631.085.870
Propiedades de inversión	117.068.105.386	118.442.303.140	Ingresos recibidos por anticipado y otros pasivos diferidos	46.669.660.838	26.550.657.347
Activos intangibles	3.307.011.886	3.895.732.745	Total Pasivo	536.284.725.457	512.583.391.221
Activos biológicos	715.395.163	673.572.898	Patrimonio		
Servicios pagados por anticipado y otros activos no corrientes	34.763.568.011	33.665.931.527	Capital fiscal	182.937.566.335	182.937.566.335
			Reservas	105.633.995.743	103.424.809.442
			Ganancias o Pérdidas por planes de beneficios a los empleados	7.417.281.864	-9.148.131.228
			Resultados de ejercicios anteriores	1.023.825.721.727	1.026.975.356.773
			Resultado del ejercicio	8.492.044.936	-8.111.425.202
			Total Patrimonio	1.328.306.610.605	1.296.078.176.120
Total Activo	1.864.591.336.062	1.808.661.567.341	Total Pasivo y Patrimonio	1.864.591.336.062	1.808.661.567.341
Cuentas de Orden Deudoras			Cuentas de Orden Acreedoras		
Activos Contingentes	45.552.056.203	38.049.662.969	Pasivos Contingentes	140.107.737.334	142.512.112.918
Deudoras de Control	25.923.402.620	5.360.246.015	Acreedoras de Control	57.865.140.649	63.813.367.611
Deudoras por Contra (Cr)	-71.475.458.823	-43.409.908.984	Acreedoras por Contra (Db)	-197.972.877.983	-206.325.480.529

Los suscritos John Jairo Arboleda Céspedes, Representante Legal y Gloria Omaira Bedoya Cardona, Contadora; certifican que los saldos de los Estados Financieros revelan los hechos, transacciones y operaciones realizadas por la Universidad de Antioquia con corte al 30 de abril de 2021, que son tomados fielmente de los libros de contabilidad generados por el sistema de información financiera y que éstos se elaboran conforme a lo señalado en el marco normativo para entidades de gobierno adoptado mediante la Resolución N°533 de octubre 8 de 2015 y sus respectivas modificatorias, de la UAE - Contaduría General de la Nación. Vigilados por la SUPERSALUD en lo referente al Programa de Salud.



JOHN JAIRO ARBOLEDA CESPEDES

Representante Legal - Rector

C.C. 71.631.136

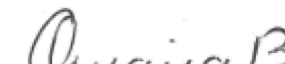




JAIR ALBEIRO OSORIO AGUDELO

Jefe División Financiera

C.C. 71.709.154



GLORIA OMAIRA BEDOYA CARDONA

Contadora - T.P.41421-T


C.C. 43.502.756

ESTADO DE RESULTADOS INDIVIDUAL

Por el periodo comprendido entre el 1° de enero y el 30 de abril de 2021 y de 2020
- cifras expresadas en pesos colombianos -
N.I.T. 890.980.040 - 8

	Abril 2021	Abril 2020
Ingresos Operacionales	287.399.952.719	256.674.522.915
Ingresos sin contraprestación	176.788.834.354	157.457.630.570
Ingresos por transferencias para funcionamiento y pago de pensiones	155.332.482.496	139.537.337.641
Ingresos por Estampillas	21.456.351.858	17.920.292.929
Ingresos con contraprestación	110.611.118.365	99.216.892.345
Ingresos por venta de servicios	109.798.312.838	97.831.737.916
Ingreso por venta de servicios de extensión	68.440.268.220	54.822.222.627
Ingreso por venta de servicios educativos	27.589.182.478	28.358.937.293
Ingresos por administración del sistema de seguridad social en salud	8.211.492.694	8.985.706.950
Ingresos por arrendamientos	5.557.369.446	5.664.871.046
Ingreso por venta de bienes	772.038.630	1.007.421.080
Ingreso por reintegro de viáticos y otros gastos de desplazamiento	32.393.313	250.122.950
Ingreso por reintegro de beneficios por comisiones de estudio	8.373.584	127.610.399
Costos de Ventas y Prestación de Servicios	213.602.758.510	197.755.601.918
Costos de transformación	213.581.656.849	197.732.655.127
Costos de personal docente	124.482.887.917	118.523.705.849
Costos de servicios de investigación, extensión y actividades conexas	75.446.518.629	64.091.319.925
Otros costos de operación	6.920.625.992	7.335.709.996
Depreciación y amortización	6.731.624.311	7.781.919.357
Costos de Venta de Bienes	21.101.661	22.946.791
Bienes comercializados - impresos y publicaciones	21.101.661	22.946.791
Gastos de Administración	67.861.787.607	69.095.774.920
Gastos administrativos de personal	33.185.876.307	33.433.878.513
Otros gastos generales de administración	24.793.493.757	23.382.938.392
Gastos de administración de la seguridad social en salud	6.586.149.833	9.453.175.091
Deterioro, depreciaciones, amortizaciones y provisiones	3.296.267.710	2.825.782.924
Resultados Operacionales	5.935.406.602	-10.176.853.923
Ingresos financieros	2.655.602.017	1.095.807.208
Otros Ingresos	1.757.778.100	2.154.982.847
Ingreso por ganancias por baja en cuentas de activos	181.689.517	95.924.042
Gastos Financieros	1.727.900.513	1.110.358.154
Gasto por pérdidas por baja en cuentas de activos	60.454.078	166.711.372
Otros Gastos	250.076.709	4.215.850
Total Ingresos y Gastos No Operacionales	2.556.638.334	2.065.428.721
Resultados del Ejercicio	8.492.044.936	-8.111.425.202

Los suscritos John Jairo Arboleda Céspedes, Representante Legal y Gloria Omaira Bedoya Cardona, Contadora; certifican que los saldos de los Estados Financieros revelan los hechos, transacciones y operaciones realizadas por la Universidad de Antioquia con corte al 30 de abril de 2021, que son tomados fielmente de los libros de contabilidad generados por el sistema de información financiera y que éstos se elaboran conforme a lo señalado en el marco normativo para entidades de gobierno adoptado mediante la Resolución N°533 de octubre 8 de 2015 y sus respectivas modificatorias, de la UAE – Contaduría General de la Nación. Vigilados por la SUPERSALUD en lo referente al Programa de Salud.



JOHN JAIRO ARBOLEDA CESPEDES

Representante Legal – Rector

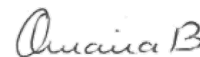
C.C. 71.631.136



JAIR ALBERTO OSORIO AGUDELO

Jefe División Financiera

C.C. 71.709.154



GLORIA OMAIRA BEDOYA CARDONA

Contadora – T.P.41421-T

C.C. 43.502.756

