


**ESTADO DE SITUACIÓN FINANCIERA INDIVIDUAL**

A 31 de mayo de 2021 y de 2020  
- cifras expresadas en pesos colombianos -  
N.I.T. 890.980.040 - 8

Activos	Mayo 2021	Mayo 2020	Pasivos	Mayo 2021	Mayo 2020
<b>Activo Corriente</b>	<b>247.901.517.852</b>	<b>215.017.504.953</b>	<b>Pasivo Corriente</b>	<b>175.206.467.489</b>	<b>157.979.180.050</b>
Efectivo y equivalentes al efectivo	51.058.792.916	44.197.495.498	Préstamos por pagar	21.396.187.884	8.241.163.200
Inversiones	41.190.231.105	39.980.150.472	Cuentas por pagar	31.974.218.028	32.362.358.867
Cuentas por cobrar por transacciones sin contraprestación	9.330.189.289	9.103.482.906	Beneficios a los empleados	102.061.814.647	102.115.528.053
Cuentas por cobrar por transacciones con contraprestación	110.860.039.510	89.641.558.382	Recursos y depósitos recibidos en admón. y garantía	1.824.807.400	4.028.812.961
Préstamos por cobrar	16.956.037.767	12.686.012.048	Ingresos recibidos por anticipado y otros pasivos diferidos	17.949.439.530	11.231.316.969
Inventarios	3.055.340.765	2.715.362.153	<b>Pasivo no Corriente</b>	<b>344.375.627.836</b>	<b>358.258.715.074</b>
Recursos entregados en administración	13.990.345.206	11.925.505.452	Préstamos por pagar	19.030.910.285	27.179.661.657
Avances y anticipos entregados y otros activos corrientes	1.460.541.294	4.767.938.042	Recursos a favor de terceros	144.368.698.091	136.053.595.540
<b>Activo no Corriente</b>	<b>1.593.897.778.217</b>	<b>1.594.313.091.458</b>	Cuentas por pagar	65.014.554.337	69.284.762.063
Inversiones en asociadas y en entidades en liquidación	10.802.997.118	10.434.279.528	Beneficios a los empleados a largo plazo	3.082.284.001	2.667.088.173
Préstamos por cobrar	153.108.994.599	146.776.965.459	Beneficios posempleo - pensiones y otros	62.385.078.549	92.891.864.424
Propiedades, planta y equipo	1.275.190.142.174	1.281.149.458.311	Provisiones	3.824.441.735	3.631.085.870
Propiedades de inversión	116.938.621.146	118.312.972.154	Ingresos recibidos por anticipado y otros pasivos diferidos	46.669.660.838	26.550.657.347
Activos intangibles	3.146.979.345	3.723.516.508	<b>Total Pasivo</b>	<b>519.582.095.325</b>	<b>516.237.895.124</b>
Activos biológicos	715.395.163	673.572.898	<b>Patrimonio</b>		
Servicios pagados por anticipado y otros activos no corrientes	33.994.648.672	33.242.326.600	Capital fiscal	182.937.566.335	182.937.566.335
			Reservas	105.633.995.743	103.424.809.442
			Ganancias o Pérdidas por planes de beneficios a los empleados	7.775.599.645	-9.579.707.171
			Resultados de ejercicios anteriores	1.025.216.205.721	1.026.564.071.704
			Resultado del ejercicio	653.833.300	-10.254.039.023
			<b>Total Patrimonio</b>	<b>1.322.217.200.744</b>	<b>1.293.092.701.287</b>
<b>Total Activo</b>	<b>1.841.799.296.069</b>	<b>1.809.330.596.411</b>	<b>Total Pasivo y Patrimonio</b>	<b>1.841.799.296.069</b>	<b>1.809.330.596.411</b>
<b>Cuentas de Orden Deudoras</b>			<b>Cuentas de Orden Acreedoras</b>		
Activos Contingentes	45.552.056.203	38.049.662.969	Pasivos Contingentes	140.107.737.334	142.512.112.918
Deudoras de Control	25.676.674.389	5.360.246.015	Acreedoras de Control	54.380.151.334	63.692.465.611
Deudoras por Contra (Cr)	-71.228.730.592	-43.409.908.984	Acreedoras por Contra (Db)	-194.487.888.668	-206.204.578.529

Los suscritos John Jairo Arboleda Céspedes, Representante Legal y Gloria Omaira Bedoya Cardona, Contadora; certifican que los saldos de los Estados Financieros revelan los hechos, transacciones y operaciones realizadas por la Universidad de Antioquia con corte al 31 de mayo de 2021, que son tomados fielmente de los libros de contabilidad generados por el sistema de información financiera y que éstos se elaboran conforme a lo señalado en el marco normativo para entidades de gobierno adoptado mediante la Resolución N°533 de octubre 8 de 2015 y sus respectivas modificatorias, de la UAE – Contaduría General de la Nación. Vigilados por la SUPERSALUD en lo referente al Programa de Salud.



**JOHN JAIRO ARBOLEDA CESPEDES**

Representante Legal – Rector

C.C. 71.631.136




**JAIR ALBEIRO OSORIO AGUDELO**

Jefe División Financiera

C.C. 71.709.154



**GLORIA OMAIRA BEDOYA CARDONA**

Contadora – T.P.41421-T


C.C. 43.502.756

## ESTADO DE RESULTADOS INDIVIDUAL

Por el periodo comprendido entre el 1° de enero y el 31 de mayo de 2021 y de 2020  
- cifras expresadas en pesos colombianos -  
N.I.T. 890.980.040 - 8

	Mayo 2021	Mayo 2020
<b>Ingresos Operacionales</b>	<b>358.468.304.361</b>	<b>323.310.401.843</b>
<b>Ingresos sin contraprestación</b>	<b>205.828.568.738</b>	<b>199.982.552.344</b>
Ingresos por transferencias para funcionamiento y pago de pensiones	183.098.137.361	179.171.164.754
Ingresos por Estampillas	22.730.431.377	20.811.387.590
<b>Ingresos con contraprestación</b>	<b>152.639.735.623</b>	<b>123.327.849.499</b>
<b>Ingresos por venta de servicios</b>	<b>151.546.262.656</b>	<b>121.698.208.649</b>
Ingreso por venta de servicios de extensión	101.496.741.386	71.476.143.757
Ingreso por venta de servicios educativos	32.224.979.112	32.405.343.099
Ingresos por administración del sistema de seguridad social en salud	10.945.423.597	10.834.554.453
Ingresos por arrendamientos	6.879.118.561	6.982.167.340
<b>Ingreso por venta de bienes</b>	<b>975.665.195</b>	<b>1.214.715.127</b>
<b>Ingreso por reintegro de viáticos y otros gastos de desplazamiento</b>	<b>109.434.188</b>	<b>287.315.324</b>
<b>Ingreso por reintegro de beneficios por comisiones de estudio</b>	<b>8.373.584</b>	<b>127.610.399</b>
<b>Costos de Ventas y Prestación de Servicios</b>	<b>278.826.713.200</b>	<b>255.520.391.530</b>
<b>Costos de transformación</b>	<b>278.802.167.627</b>	<b>255.497.219.297</b>
Costos de personal docente	160.404.424.369	156.339.948.737
Costos de servicios de investigación, extensión y actividades conexas	101.237.797.933	80.720.898.270
Otros costos de operación	8.750.250.748	8.720.548.842
Depreciación y amortización	8.409.694.577	9.715.823.448
<b>Costos de Venta de Bienes</b>	<b>24.545.573</b>	<b>23.172.233</b>
Bienes comercializados - impresos y publicaciones	24.545.573	23.172.233
<b>Gastos de Administración</b>	<b>84.440.639.641</b>	<b>82.093.386.694</b>
Gastos administrativos de personal	42.644.668.804	42.180.455.151
Otros gastos generales de administración	30.166.666.615	28.738.924.097
Gastos de administración de la seguridad social en salud	7.593.863.656	7.783.857.410
Deterioro, depreciaciones, amortizaciones y provisiones	4.035.440.566	3.390.150.036
<b>Resultados Operacionales</b>	<b>-4.799.048.480</b>	<b>-14.303.376.381</b>
Ingresos financieros	5.355.393.062	2.218.999.336
Otros Ingresos	2.288.294.359	3.240.627.075
Ingreso por ganancias por baja en cuentas de activos	193.175.517	128.499.597
Gastos Financieros	2.055.015.157	1.366.676.641
Gasto por pérdidas por baja en cuentas de activos	63.791.329	167.895.247
Otros Gastos	265.174.672	4.216.762
<b>Total Ingresos y Gastos No Operacionales</b>	<b>5.452.881.780</b>	<b>4.049.337.358</b>
<b>Resultados del Ejercicio</b>	<b>653.833.300</b>	<b>-10.254.039.023</b>

Los suscritos John Jairo Arboleda Céspedes, Representante Legal y Gloria Omaira Bedoya Cardona, Contadora; certifican que los saldos de los Estados Financieros revelan los hechos, transacciones y operaciones realizadas por la Universidad de Antioquia con corte al 31 de mayo de 2021, que son tomados fielmente de los libros de contabilidad generados por el sistema de información financiera y que éstos se elaboran conforme a lo señalado en el marco normativo para entidades de gobierno adoptado mediante la Resolución N°533 de octubre 8 de 2015 y sus respectivas modificatorias, de la UAE – Contaduría General de la Nación. Vigilados por la SUPERSALUD en lo referente al Programa de Salud.



JOHN JAIRO ARBOLEDA CESPEDES

Representante Legal – Rector


C.C. 71.631.136



JAIR ALBEIRO OSORIO AGUDELO

Jefe División Financiera

C.C. 71.709.154



GLORIA OMAIRA BEDOYA CARDONA

Contadora – T.P.41421-T

C.C. 43.502.756

