

ESTADO DE SITUACIÓN FINANCIERA INDIVIDUAL

A 30 de junio de 2020 y de 2019
- cifras expresadas en pesos colombianos -
N.I.T. 890.980.040 - 8

Activos	Notas	Junio 2020	Junio 2019	Pasivos	Notas	Junio 2020	Junio 2019
Activo Corriente		257.002.929.996	254.401.743.599	Pasivo Corriente		169.388.993.068	141.929.836.426
Efectivo y equivalentes al efectivo		79.042.577.480	66.447.401.500	Préstamos por pagar	6	43.959.447.188	8.501.832.819
Inversiones	3	40.359.894.643	51.865.227.402	Cuentas por pagar		29.518.266.325	20.787.289.342
Cuentas por cobrar por transacciones sin contraprestación		9.434.286.324	6.469.678.896	Beneficios a los empleados		91.850.275.110	85.942.143.760
Cuentas por cobrar por transacciones con contraprestación		90.299.959.579	93.647.301.554	Recursos y depósitos recibidos en admón. y garantía	7	1.509.460.082	17.278.090.980
Préstamos por cobrar		19.512.082.933	18.650.167.916	Ingresos recibidos por anticipado y otros pasivos diferidos		2.551.544.363	9.420.479.525
Inventarios		2.697.875.426	2.163.824.815				
Recursos entregados en administración		11.682.522.427	0	Pasivo no Corriente		357.607.110.453	410.191.977.770
Avances y anticipos entregados y otros activos corrientes	4	3.973.731.184	15.158.141.516	Préstamos por pagar		27.179.661.657	35.735.221.378
				Recursos a favor de terceros		135.393.954.916	126.096.373.429
Activo no Corriente		1.586.420.343.626	1.597.777.185.482	Cuentas por pagar		69.251.637.423	65.567.322.397
Inversiones en asociadas y en entidades en liquidación		10.434.279.528	10.434.279.528	Beneficios a los empleados a largo plazo	8	2.452.357.894	18.179.218.823
Préstamos por cobrar		139.697.218.607	135.319.165.100	Beneficios posempleo - pensiones y otros	9	91.525.306.513	148.576.407.032
Propiedades, planta y equipo		1.279.771.707.914	1.286.604.570.813	Provisiones		3.617.805.154	5.162.035.928
Propiedades de inversión		118.362.947.905	119.773.899.207	Ingresos recibidos por anticipado y otros pasivos diferidos	10	28.186.386.896	10.875.398.783
Activos intangibles		3.619.918.974	2.267.768.481				
Activos biológicos		673.572.898	0	Total Pasivo		526.996.103.521	552.121.814.196
Servicios pagados por anticipado y otros activos no corrientes	5	33.860.697.800	43.377.502.353				
				Patrimonio			
				Capital fiscal		182.937.566.335	182.937.566.335
				Reservas		103.424.809.442	101.044.211.469
				Pérdidas por planes de beneficios a los empleados	11	-9.163.947.855	-38.874.172.770
				Resultados de ejercicios anteriores		1.026.317.167.536	1.032.917.426.223
				Resultado del ejercicio	12	12.911.574.643	22.032.083.628
				Total Patrimonio		1.316.427.170.101	1.300.057.114.885
Total Activo		1.843.423.273.622	1.852.178.929.081	Total Pasivo y Patrimonio		1.843.423.273.622	1.852.178.929.081

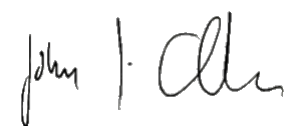
Cuentas de Orden Deudoras

Activos Contingentes	47.253.593.452	36.259.591.370
Deudoras de Control	5.369.721.015	3.394.161.962
Deudoras por Contra (Cr)	-52.623.314.467	-39.653.753.332

Cuentas de Orden Acreedoras

Pasivos Contingentes	140.564.443.703	137.422.291.083
Acreedoras de Control	63.643.808.676	70.673.049.801
Acreedoras por Contra (Db)	-204.208.252.379	-208.095.340.884

Los suscritos John Jairo Arboleda Céspedes, Representante Legal y Gloria Omaira Bedoya Cardona, Contadora; certifican que los saldos de los Estados Financieros revelan los hechos, transacciones y operaciones realizadas por la Universidad de Antioquia con corte al 30 de junio de 2020, que son tomados fielmente de los libros de contabilidad generados por el sistema de información financiera y que éstos se elaboran conforme a lo señalado en el marco normativo para entidades de gobierno adoptado mediante la Resolución N°533 de octubre 8 de 2015 y sus respectivas modificatorias, de la UAE – Contaduría General de la Nación.




JOHN JAIRO ARBOLEDA CESPEDES

Representante Legal – Rector

C.C. 71.631.136






JAIR ALBEIRO OSORIO AGUDELO

Jefe División Financiera

C.C. 71.709.154



GLORIA OMAIRA BEDOYA CARDONA

Contadora – T.P.41421-T


C.C. 43.502.756

ESTADO DE RESULTADOS INDIVIDUAL

Por el periodo comprendido entre el 1° de enero y el 30 de junio de 2020 y de 2019
- cifras expresadas en pesos colombianos -
N.I.T. 890.980.040 - 8

	Junio 2020	Junio 2019
Ingresos Operacionales	416.940.299.314	416.242.673.535
Ingresos sin contraprestación	266.128.686.252	254.525.372.594
Ingresos por transferencias para funcionamiento y pago de pensiones	240.563.157.478	229.140.571.320
Ingresos por Estampillas	25.565.528.774	25.384.801.274
Ingresos con contraprestación	150.811.613.062	161.717.300.941
Ingresos por venta de servicios	148.847.008.257	159.470.137.100
Ingreso por venta de servicios de extensión	89.884.749.772	101.939.179.909
Ingreso por venta de servicios educativos	37.286.791.575	36.609.685.575
Ingresos por administración del sistema de seguridad social en salud	13.380.803.553	12.716.705.160
Ingresos por arrendamientos	8.294.663.357	8.204.566.456
Ingreso por venta de bienes	1.549.679.082	1.701.485.133
Ingreso por reintegro de viáticos y otros gastos de desplazamiento	287.315.324	427.880.368
Ingreso por reintegro de beneficios por comisiones de estudio	127.610.399	117.798.340
Costos de Operación y Ventas	311.673.688.977	297.472.805.252
Costos de Operación	311.648.990.340	297.429.340.894
Costos de personal docente	187.517.648.335	167.586.358.703
Costos de servicios de investigación, extensión y actividades conexas	102.251.306.216	106.015.893.932
Otros costos de operación	10.155.814.920	12.614.554.444
Depreciación y amortización	11.724.220.869	11.212.533.815
Costos de Venta de Bienes	24.698.637	43.464.358
Bienes comercializados - impresos y publicaciones	24.698.637	43.464.358
Gastos de Administración y Operación	98.346.646.316	103.951.490.971
Gastos administrativos de personal	51.066.519.738	50.699.715.767
Otros gastos generales de administración	33.479.983.837	37.775.820.847
Gastos de administración de la seguridad social en salud	10.043.254.623	10.323.577.552
Deterioro, depreciaciones, amortizaciones y provisiones	3.756.888.118	5.152.376.805
Resultados Operacionales	6.919.964.021	14.818.377.312
Ingresos financieros	4.232.772.657	4.928.363.328
Otros Ingresos	3.753.127.738	4.702.462.537
Ingreso por ganancias por baja en cuentas de activos	153.785.319	0
Gastos Financieros	1.965.392.569	2.295.424.055
Gasto por pérdidas por baja en cuentas de activos	167.910.796	52.072.334
Otros Gastos	14.771.727	69.623.160
Total Ingresos y Gastos No Operacionales	5.991.610.622	7.213.706.316
Resultados del Ejercicio	12.911.574.643	22.032.083.628

Los suscritos John Jairo Arboleda Céspedes, Representante Legal y Gloria Omaira Bedoya Cardona, Contadora; certifican que los saldos de los Estados Financieros revelan los hechos, transacciones y operaciones realizadas por la Universidad de Antioquia con corte al 30 de junio de 2020, que son tomados fielmente de los libros de contabilidad generados por el sistema de información financiera y que éstos se elaboran conforme a lo señalado en el marco normativo para entidades de gobierno adoptado mediante la Resolución N°533 de octubre 8 de 2015 y sus respectivas modificatorias, de la UAE – Contaduría General de la Nación.



JOHN JAIRO ARBOLEDA CESPEDES

Representante Legal – Rector

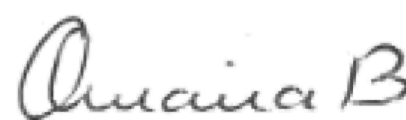
C.C. 71.631.136



JAIR ALBEIRO OSORIO AGUDELO

Jefe División Financiera

C.C. 71.709.154



GLORIA OMAIRA BEDOYA CARDONA

Contadora – T.P.41421-T

C.C. 43.502.756

