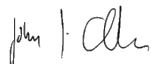


**ESTADO DE SITUACIÓN FINANCIERA INDIVIDUAL**

A 30 de septiembre y 30 de junio de 2023  
- cifras expresadas en pesos colombianos -  
N.I.T. 890.980.040 - 8

Activos	Septiembre 2023	Junio 2023	Pasivos	Septiembre 2023	Junio 2023
<b>Activo Corriente</b>	<b>436.262.522.691</b>	<b>461.334.885.710</b>	<b>Pasivo Corriente</b>	<b>281.925.186.424</b>	<b>229.428.247.330</b>
Efectivo y equivalentes al efectivo	45.246.511.616	80.656.124.357	Préstamos por pagar	39.928.265.490	24.679.324.614
Inversiones	46.453.436.907	44.914.973.158	Cuentas por pagar	61.867.531.209	49.699.967.869
Cuentas por cobrar por transacciones sin contraprestación	94.827.650.188	105.630.763.689	Beneficios a los empleados	160.996.743.838	136.611.425.991
Cuentas por cobrar por transacciones con contraprestación	175.464.623.966	158.141.312.619	Recursos y depósitos recibidos en admón. y garantía	6.703.710.037	6.788.624.482
Préstamos por cobrar	24.062.963.106	27.483.979.355	Ingresos recibidos por anticipado y otros pasivos diferidos	12.428.935.850	11.648.904.374
Inventarios	8.527.916.758	8.562.287.662	<b>Pasivo no Corriente</b>	<b>428.534.947.252</b>	<b>468.953.526.180</b>
Recursos entregados en administración	14.407.975.382	15.110.778.616	Préstamos por pagar	72.641.295.241	72.641.295.241
Avances y anticipos entregados y otros activos corrientes	27.271.444.768	20.834.666.254	Recursos a favor de terceros	158.591.949.496	156.968.717.479
<b>Activo no Corriente</b>	<b>1.642.203.573.520</b>	<b>1.625.914.581.312</b>	Cuentas por pagar	62.519.899.126	62.527.399.126
Inversiones en asociadas y en entidades en liquidación	10.939.499.672	10.939.499.672	Beneficios a los empleados a largo plazo	1.271.930.198	1.457.930.463
Préstamos por cobrar	175.585.315.869	168.264.829.364	Beneficios posempleo - pensiones y otros	56.114.146.861	97.362.063.965
Propiedades, planta y equipo	1.297.458.431.440	1.286.721.168.389	Provisiones	27.261.954.423	27.416.972.456
Propiedades de inversión	115.849.344.826	115.081.567.859	Ingresos recibidos por anticipado y otros pasivos diferidos	50.133.771.907	50.579.147.450
Activos intangibles	4.190.039.970	3.988.944.162	<b>Total Pasivo</b>	<b>710.460.133.676</b>	<b>698.381.773.510</b>
Activos biológicos	1.102.258.266	1.102.258.266	<b>Patrimonio</b>		
Servicios pagados por anticipado y otros activos no corrientes	37.078.683.477	39.816.313.600	Capital fiscal	182.937.566.335	182.937.566.335
			Reservas	103.750.801.139	103.750.801.139
			Ganancias o Pérdidas por planes de beneficios a los empleados	-24.149.388.367	-57.018.356.606
			Resultados de ejercicios anteriores	1.191.899.783.826	1.196.310.069.857
			Resultado del ejercicio	-86.432.800.398	-37.112.387.213
			<b>Total Patrimonio</b>	<b>1.368.005.962.535</b>	<b>1.388.867.693.512</b>
<b>Total Activo</b>	<b>2.078.466.096.211</b>	<b>2.087.249.467.022</b>	<b>Total Pasivo y Patrimonio</b>	<b>2.078.466.096.211</b>	<b>2.087.249.467.022</b>
<b>Cuentas de Orden Deudoras</b>			<b>Cuentas de Orden Acreedoras</b>		
Activos Contingentes	51.596.713.864	52.548.539.188	Pasivos Contingentes	129.949.113.826	136.769.865.209
Deudoras de Control	44.160.095.296	44.095.323.456	Acreedoras de Control	29.809.907.801	30.886.291.567
Deudoras por Contra (Cr)	-95.756.809.160	-96.643.862.643	Acreedoras por Contra (Db)	-159.759.021.627	-167.656.156.775

Los suscritos John Jairo Arboleda Céspedes, Representante Legal y Gloria Omaira Bedoya Cardona, Contadora; certifican que los saldos de los Estados Financieros revelan los hechos, transacciones y operaciones realizadas por la Universidad de Antioquia con corte al 30 de septiembre de 2023, que son tomados fielmente de los libros de contabilidad generados por el sistema de información financiera y que éstos se elaboran conforme a lo señalado en el marco normativo para entidades de gobierno adoptado mediante la Resolución N°533 de octubre 8 de 2015 y sus respectivas modificatorias, de la UAE – Contaduría General de la Nación. Vigilados por la SUPERSALUD en lo referente al Programa de Salud.



**JOHN JAIRO ARBOLEDA CESPEDES**

Representante Legal – Rector

C.C. 71.631.136



**NATALIA MESA CARDONA**

Jefe División de Gestión Financiera

C.C 1.017.204.952



**GLORIA OMAIRA BEDOYA CARDONA**

Contadora – T.P.41421-T


C.C. 43.502.756

**ESTADO DE SITUACIÓN FINANCIERA INDIVIDUAL**

A 30 de septiembre de 2023 y 2022  
- cifras expresadas en pesos colombianos -  
N.I.T. 890.980.040 - 8

<b>Activos</b>	<b>Septiembre 2023</b>	<b>Septiembre 2022</b>	<b>Pasivos</b>	<b>Septiembre 2023</b>	<b>Septiembre 2022</b>
<b>Activo Corriente</b>	<b>436.262.522.691</b>	<b>484.510.584.803</b>	<b>Pasivo Corriente</b>	<b>281.925.186.424</b>	<b>195.495.969.388</b>
Efectivo y equivalentes al efectivo	45.246.511.616	98.781.008.392	Préstamos por pagar	39.928.265.490	6.559.786.165
Inversiones	46.453.436.907	39.761.849.064	Cuentas por pagar	61.867.531.209	39.061.703.046
Cuentas por cobrar por transacciones sin contraprestación	94.827.650.188	137.840.654.078	Beneficios a los empleados	160.996.743.838	128.152.316.522
Cuentas por cobrar por transacciones con contraprestación	175.464.623.966	136.226.789.441	Recursos y depósitos recibidos en admón. y garantía	6.703.710.037	1.966.941.544
Préstamos por cobrar	24.062.963.106	22.586.361.379	Ingresos recibidos por anticipado y otros pasivos diferidos	12.428.935.850	19.755.222.111
Inventarios	8.527.916.758	5.143.046.677	<b>Pasivo no Corriente</b>	<b>428.534.947.252</b>	<b>367.343.560.754</b>
Recursos entregados en administración	14.407.975.382	19.473.683.412	Préstamos por pagar	72.641.295.241	73.088.656.282
Avances y anticipos entregados y otros activos corrientes	27.271.444.768	24.697.192.360	Recursos a favor de terceros	158.591.949.496	152.834.202.344
<b>Activo no Corriente</b>	<b>1.642.203.573.520</b>	<b>1.622.016.533.539</b>	Cuentas por pagar	62.519.899.126	57.543.564.874
Inversiones en asociadas y en entidades en liquidación	10.939.499.672	10.799.199.954	Beneficios a los empleados a largo plazo	1.271.930.198	1.740.358.195
Préstamos por cobrar	175.585.315.869	166.774.135.586	Beneficios posempleo - pensiones y otros	56.114.146.861	0
Propiedades, planta y equipo	1.297.458.431.440	1.274.011.920.409	Provisiones	27.261.954.423	8.949.147.781
Propiedades de inversión	115.849.344.826	115.871.739.000	Ingresos recibidos por anticipado y otros pasivos diferidos	50.133.771.907	73.187.631.278
Activos intangibles	4.190.039.970	3.297.698.685	<b>Total Pasivo</b>	<b>710.460.133.676</b>	<b>562.839.530.142</b>
Activos biológicos	1.102.258.266	861.399.894	<b>Patrimonio</b>		
Servicios pagados por anticipado y otros activos no corrientes	37.078.683.477	36.111.828.876	Capital fiscal	182.937.566.335	182.937.566.335
Plan de activos para beneficios posempleo	0	14.288.611.135	Reservas	103.750.801.139	104.614.629.491
			Ganancias o Pérdidas por planes de beneficios a los empleados	-24.149.388.367	52.261.826.867
			Resultados de ejercicios anteriores	1.191.899.783.826	1.155.106.208.486
			Resultado del ejercicio	-86.432.800.398	48.767.357.021
			<b>Total Patrimonio</b>	<b>1.368.005.962.535</b>	<b>1.543.687.588.200</b>
<b>Total Activo</b>	<b>2.078.466.096.211</b>	<b>2.106.527.118.342</b>	<b>Total Pasivo y Patrimonio</b>	<b>2.078.466.096.211</b>	<b>2.106.527.118.342</b>
<b>Cuentas de Orden Deudoras</b>			<b>Cuentas de Orden Acreedoras</b>		
Activos Contingentes	51.596.713.864	57.549.155.577	Pasivos Contingentes	129.949.113.826	80.876.755.843
Deudoras de Control	44.160.095.296	26.985.499.699	Acreedoras de Control	29.809.907.801	37.278.964.115
Deudoras por Contra (Cr)	-95.756.809.160	-84.534.655.276	Acreedoras por Contra (Db)	-159.759.021.627	-118.155.719.958

Los suscritos John Jairo Arboleda Céspedes, Representante Legal y Gloria Omaira Bedoya Cardona, Contadora; certifican que los saldos de los Estados Financieros revelan los hechos, transacciones y operaciones realizadas por la Universidad de Antioquia con corte al 30 de septiembre de 2023, que son tomados fielmente de los libros de contabilidad generados por el sistema de información financiera y que éstos se elaboran conforme a lo señalado en el marco normativo para entidades de gobierno adoptado mediante la Resolución N°533 de octubre 8 de 2015 y sus respectivas modificatorias, de la UAE – Contaduría General de la Nación. Vigilados por la SUPERSALUD en lo referente al Programa de Salud.



**JOHN JAIRO ARBOLEDA CESPEDES**

Representante Legal – Rector


C.C. 71.631.136



**NATALIA MESA CARDONA**

Jefe División de Gestión Financiera

C.C 1.017.204.952



**GLORIA OMAIRA BEDOYA CARDONA**

Contadora – T.P.41421-T

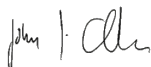
C.C. 43.502.756

## ESTADO DE RESULTADOS INDIVIDUAL

Por el periodo comprendido entre el 1º de enero y el 30 de septiembre de 2023 y de 2022  
- cifras expresadas en pesos colombianos -  
N.I.T. 890.980.040 - 8

	Septiembre 2023	Septiembre 2022
<b>Ingresos Operacionales</b>	<b>927.089.836.391</b>	<b>866.956.159.844</b>
<b>Ingresos sin contraprestación</b>	<b>514.578.362.530</b>	<b>531.132.891.090</b>
<b>Ingresos por transferencias</b>	<b>457.414.374.387</b>	<b>466.859.650.210</b>
Ingresos por aportes de la Ley 30 de 1992	409.645.827.538	354.314.854.870
Ingresos del Sistema General de Regalías	8.838.023.617	80.555.696.760
Ingresos por transferencias en convenios y donaciones	38.930.523.232	31.989.098.580
<b>Ingresos por Estampillas</b>	<b>57.163.988.143</b>	<b>64.273.240.880</b>
<b>Ingresos con contraprestación</b>	<b>412.511.473.861</b>	<b>335.823.268.754</b>
<b>Ingresos por venta de servicios</b>	<b>405.386.614.609</b>	<b>331.799.806.885</b>
Ingreso por venta de servicios de extensión	290.527.172.158	233.428.020.934
Ingreso por venta de servicios educativos	71.300.279.990	61.143.141.550
Ingresos por administración del sistema de seguridad social en salud	27.911.361.203	23.683.805.300
Ingresos por arrendamientos	15.647.801.258	13.544.839.101
<b>Ingreso por venta de bienes</b>	<b>6.431.264.164</b>	<b>3.318.330.377</b>
<b>Ingreso por reintegro de viáticos y otros gastos de desplazamiento</b>	<b>572.535.211</b>	<b>584.943.410</b>
<b>Ingreso por reintegro de beneficios por comisiones de estudio</b>	<b>115.227.393</b>	<b>119.619.808</b>
<b>Ingreso por reversión de las pérdidas por deterioro</b>	<b>5.832.484</b>	<b>568.274</b>
<b>Costos de Ventas y Prestación de Servicios</b>	<b>742.701.903.170</b>	<b>617.810.698.936</b>
<b>Costos de Prestación de Servicios</b>	<b>742.502.336.453</b>	<b>617.708.888.398</b>
Costos de personal docente	410.059.875.625	339.726.629.582
Costos de servicios de investigación, extensión y actividades conexas	287.871.282.506	237.388.732.342
Otros costos de operación	29.330.490.783	25.205.163.957
Depreciación y amortización	15.240.687.539	15.388.362.517
<b>Costos de Venta de Bienes</b>	<b>199.566.717</b>	<b>101.810.538</b>
Bienes comercializados - impresos y publicaciones	199.566.717	101.810.538
<b>Gastos de Administración</b>	<b>287.273.654.158</b>	<b>208.213.640.292</b>
Gastos administrativos de personal	99.612.682.832	88.805.407.483
Otros gastos generales de administración	119.309.801.074	84.853.720.064
Gastos de administración de la seguridad social en salud	27.706.500.452	22.073.931.381
Deterioro, depreciaciones, amortizaciones y provisiones	23.894.947.499	9.344.073.028
Transferencias y Subvenciones	16.749.722.301	3.136.508.336
<b>Resultados Operacionales</b>	<b>-102.885.720.937</b>	<b>40.931.820.616</b>
Ingresos financieros	15.022.832.844	4.748.266.842
Otros Ingresos	14.441.409.830	10.777.397.670
Ingreso por ganancias por baja en cuentas de activos	566.477.793	471.797.425
Gastos Financieros	11.721.874.292	7.483.095.617
Gasto por pérdidas por baja en cuentas de activos	261.108.541	458.962.493
Otros Gastos	1.594.817.095	219.867.422
<b>Total Ingresos y Gastos No Operacionales</b>	<b>16.452.920.539</b>	<b>7.835.536.405</b>
<b>Resultados del Ejercicio</b>	<b>-86.432.800.398</b>	<b>48.767.357.021</b>

Los suscritos John Jairo Arboleda Céspedes, Representante Legal y Gloria Omaira Bedoya Cardona, Contadora; certifican que los saldos de los Estados Financieros revelan los hechos, transacciones y operaciones realizadas por la Universidad de Antioquia con corte al 30 de septiembre de 2023, que son tomados fielmente de los libros de contabilidad generados por el sistema de información financiera y que éstos se elaboran conforme a lo señalado en el marco normativo para entidades de gobierno adoptado mediante la Resolución N°533 de octubre 8 de 2015 y sus respectivas modificatorias, de la UAE – Contaduría General de la Nación. Vigilados por la SUPERSALUD en lo referente al Programa de Salud.



**JOHN JAIRO ARBOLEDA CESPEDES**

Representante Legal – Rector

C.C. 71.631.136



**NATALIA MESA CARDONA**

Jefe División de Gestión Financiera

C.C 1.017.204.952



**GLORIA OMAIRA BEDOYA CARDONA**

Contadora – T.P.41421-T

C.C. 43.502.756