


ESTADO DE SITUACIÓN FINANCIERA INDIVIDUAL

A 30 de noviembre de 2023 y 2022
- cifras expresadas en pesos colombianos -
N.I.T. 890.980.040 - 8

Activos	Noviembre 2023	Noviembre 2022	Pasivos	Noviembre 2023	Noviembre 2022
Activo Corriente	435.999.622.493	482.120.612.424	Pasivo Corriente	303.970.234.786	215.545.834.421
Efectivo y equivalentes al efectivo	24.929.177.269	100.788.252.602	Préstamos por pagar	49.897.162.261	4.910.300.044
Inversiones	47.635.002.614	40.043.482.443	Cuentas por pagar	56.777.647.753	44.302.309.206
Cuentas por cobrar por transacciones sin contraprestación	94.648.565.825	131.299.600.552	Beneficios a los empleados	175.933.516.718	151.181.848.655
Cuentas por cobrar por transacciones con contraprestación	188.993.571.461	138.754.414.949	Recursos y depósitos recibidos en admón. y garantía	6.846.666.092	1.750.395.427
Préstamos por cobrar	25.122.948.207	24.731.041.726	Ingresos recibidos por anticipado y otros pasivos diferidos	14.515.241.962	13.400.981.089
Inventarios	8.348.687.494	4.997.187.603	Pasivo no Corriente	433.310.003.088	368.813.103.759
Recursos entregados en administración	20.160.665.876	18.187.156.313	Préstamos por pagar	72.641.295.241	73.088.656.282
Avances y anticipos entregados y otros activos corrientes	26.161.003.747	23.319.476.236	Recursos a favor de terceros	160.133.830.089	154.178.506.533
Activo no Corriente	1.647.315.553.561	1.624.058.320.385	Cuentas por pagar	62.519.899.126	57.536.064.874
Inversiones en asociadas y en entidades en liquidación	10.939.499.672	10.799.199.954	Beneficios a los empleados a largo plazo	536.163.223	1.109.482.191
Préstamos por cobrar	175.585.315.869	166.774.135.586	Beneficios posempleo - pensiones y otros	53.948.249.031	0
Propiedades, planta y equipo	1.303.317.320.062	1.278.440.751.027	Provisiones	27.261.954.423	8.949.147.781
Propiedades de inversión	115.642.986.998	115.610.449.738	Ingresos recibidos por anticipado y otros pasivos diferidos	56.268.611.955	73.951.246.098
Activos intangibles	4.385.780.075	3.253.263.614	Total Pasivo	737.280.237.874	584.358.938.180
Activos biológicos	1.293.644.466	861.399.894	Patrimonio		
Servicios pagados por anticipado y otros activos no corrientes	36.151.006.419	34.200.407.340	Capital fiscal	182.937.566.335	182.937.566.335
Plan de activos para beneficios posempleo	0	14.118.713.232	Reservas	103.750.801.139	104.614.629.491
			Ganancias o Pérdidas por planes de beneficios a los empleados	-23.363.466.976	53.879.716.234
			Resultados de ejercicios anteriores	1.191.170.677.781	1.152.348.436.310
			Resultado del ejercicio	-108.460.640.099	28.039.646.259
			Total Patrimonio	1.346.034.938.180	1.521.819.994.629
Total Activo	2.083.315.176.054	2.106.178.932.809	Total Pasivo y Patrimonio	2.083.315.176.054	2.106.178.932.809
Cuentas de Orden Deudoras			Cuentas de Orden Acreedoras		
Activos Contingentes	51.596.713.864	57.549.155.577	Pasivos Contingentes	129.949.113.826	80.876.755.843
Deudoras de Control	44.507.312.367	27.273.909.086	Acreedoras de Control	27.461.859.291	36.046.332.508
Deudoras por Contra (Cr)	-96.104.026.231	-84.823.064.663	Acreedoras por Contra (Db)	-157.410.973.117	-116.923.088.351


Los suscritos John Jairo Arboleda Céspedes, Representante Legal y Carlos Andrés Espinal, Contador; certifican que los saldos de los Estados Financieros revelan los hechos, transacciones y operaciones realizadas por la Universidad de Antioquia con corte al 30 de noviembre de 2023, que son tomados fielmente de los libros de contabilidad generados por el sistema de información financiera y que éstos se elaboran conforme a lo señalado en el marco normativo para entidades de gobierno adoptado mediante la Resolución N°533 de octubre 8 de 2015 y sus respectivas modificatorias, de la UAE – Contaduría General de la Nación. Vigilados por la SUPERSALUD en lo referente al Programa de Salud.



JOHN JAIRO ARBOLEDA CESPEDES

Representante Legal – Rector

C.C. 71.631.136



NATALIA MESA CARDONA

Jefe División de Gestión Financiera

C.C 1.017.204.952



CARLOS ANDRÉS ESPINAL

Contador – T.P. 127107

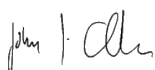
C.C. 98.634.919

ESTADO DE RESULTADOS INDIVIDUAL

Por el periodo comprendido entre el 1° de enero y el 30 de noviembre de 2023 y de 2022
- cifras expresadas en pesos colombianos -
N.I.T. 890.980.040 - 8

	Noviembre 2023	Noviembre 2022
Ingresos Operacionales	1.169.344.194.576	1.084.298.710.347
Ingresos sin contraprestación	633.332.655.055	638.619.656.707
Ingresos por transferencias	576.168.666.912	554.249.836.876
Ingresos por aportes de la Ley 30 de 1992	503.383.556.982	431.089.935.115
Ingresos del Sistema General de Regalías	8.838.023.617	87.828.042.484
Ingresos por transferencias en convenios y donaciones	63.947.086.313	35.331.859.277
Ingresos por Estampillas	57.163.988.143	84.369.819.831
Ingresos con contraprestación	536.011.539.521	445.679.053.640
Ingresos por venta de servicios	526.615.886.119	440.479.308.335
Ingreso por venta de servicios de extensión	387.590.068.485	321.012.598.713
Ingreso por venta de servicios educativos	85.341.509.584	72.849.333.755
Ingresos por administración del sistema de seguridad social en salud	34.984.564.527	29.949.180.677
Ingresos por arrendamientos	18.699.743.523	16.668.195.190
Ingreso por venta de bienes	8.571.084.416	4.365.311.633
Ingreso por reintegro de viáticos y otros gastos de desplazamiento	703.509.109	714.245.590
Ingreso por reintegro de beneficios por comisiones de estudio	115.227.393	119.619.808
Ingreso por reversión de las pérdidas por deterioro	5.832.484	568.274
Costos de Ventas y Prestación de Servicios	938.791.571.210	802.687.504.381
Costos de Prestación de Servicios	938.539.067.965	802.538.749.897
Costos de personal docente	513.258.612.009	430.942.053.983
Costos de servicios de investigación, extensión y actividades conexas	367.768.283.498	318.081.750.232
Otros costos de operación	38.813.374.094	34.676.119.729
Depreciación y amortización	18.698.798.364	18.838.825.953
Costos de Venta de Bienes	252.503.245	148.754.484
Bienes comercializados - impresos y publicaciones	252.503.245	148.754.484
Gastos de Administración	355.786.714.472	263.753.817.814
Gastos administrativos de personal	124.113.404.742	109.461.500.399
Otros gastos generales de administración	153.143.686.245	111.977.525.810
Gastos de administración de la seguridad social en salud	36.323.881.605	28.356.898.825
Deterioro, depreciaciones, amortizaciones y provisiones	25.026.752.640	10.623.644.479
Transferencias y Subvenciones	17.178.989.240	3.334.248.301
Resultados Operacionales	-125.234.091.106	17.857.388.152
Ingresos financieros	17.163.779.886	6.461.627.794
Otros Ingresos	18.167.904.766	13.281.734.996
Ingreso por ganancias por baja en cuentas de activos	752.295.527	610.094.272
Gastos Financieros	14.861.637.989	9.311.608.359
Gasto por pérdidas por baja en cuentas de activos	287.708.152	506.356.063
Otros Gastos	4.161.183.031	353.234.533
Total Ingresos y Gastos No Operacionales	16.773.451.007	10.182.258.107
Resultados del Ejercicio	-108.460.640.099	28.039.646.259

Los suscritos John Jairo Arboleda Céspedes, Representante Legal y Carlos Andrés Espinal, Contador; certifican que los saldos de los Estados Financieros revelan los hechos, transacciones y operaciones realizadas por la Universidad de Antioquia con corte al 30 de noviembre de 2023, que son tomados fielmente de los libros de contabilidad generados por el sistema de información financiera y que éstos se elaboran conforme a lo señalado en el marco normativo para entidades de gobierno adoptado mediante la Resolución N°533 de octubre 8 de 2015 y sus respectivas modificatorias, de la UAE – Contaduría General de la Nación. Vigilados por la SUPERSALUD en lo referente al Programa de Salud.



JOHN JAIRO ARBOLEDA CESPEDES

Representante Legal – Rector


C.C. 71.631.136



NATALIA MESA CARDONA

Jefe División de Gestión Financiera

C.C. 1.017.204.952



CARLOS ANDRÉS ESPINAL

Contador – T.P. 127107

C.C. 98.634.919