


ESTADO DE SITUACIÓN FINANCIERA INDIVIDUAL

A 31 de julio de 2022 y de 2021
- cifras expresadas en pesos colombianos -
N.I.T. 890.980.040 - 8

Activos	Julio 2022	Julio 2021	Pasivos	Julio 2022	Julio 2021
Activo Corriente	477.661.137.585	254.281.728.839	Pasivo Corriente	170.599.925.970	155.100.133.699
Efectivo y equivalentes al efectivo	93.787.326.406	48.260.546.251	Préstamos por pagar	7.603.350.694	4.292.386.538
Inversiones	39.257.703.643	41.153.182.793	Cuentas por pagar	40.934.360.092	35.618.866.496
Cuentas por cobrar por transacciones sin contraprestación	138.844.416.447	8.292.490.175	Beneficios a los empleados	102.768.252.477	94.644.014.682
Cuentas por cobrar por transacciones con contraprestación	133.132.805.311	118.317.560.727	Recursos y depósitos recibidos en admón. y garantía	1.531.815.474	2.832.905.370
Préstamos por cobrar	26.519.385.789	21.318.705.650	Ingresos recibidos por anticipado y otros pasivos diferidos	17.762.147.233	17.711.960.613
Inventarios	4.852.563.225	2.967.723.751	Pasivo no Corriente	356.672.055.057	332.710.849.427
Recursos entregados en administración	16.070.037.915	12.227.804.499	Préstamos por pagar	73.088.656.282	19.612.287.553
Avances y anticipos entregados y otros activos corrientes	25.196.898.849	1.743.714.993	Recursos a favor de terceros	151.826.149.982	144.222.734.346
Activo no Corriente	1.612.009.027.335	1.585.032.662.017	Cuentas por pagar	62.330.685.851	65.014.554.337
Inversiones en asociadas y en entidades en liquidación	10.799.199.954	10.802.997.118	Beneficios a los empleados a largo plazo	2.136.333.588	2.868.004.388
Préstamos por cobrar	160.487.895.275	148.721.974.928	Beneficios posempleo - pensiones y otros	0	60.541.480.345
Propiedades, planta y equipo	1.270.845.905.788	1.273.686.438.544	Provisiones	6.925.411.247	3.899.444.968
Propiedades de inversión	115.872.478.902	116.679.652.665	Ingresos recibidos por anticipado y otros pasivos diferidos	60.364.818.107	36.552.343.490
Activos intangibles	3.091.351.209	2.820.753.159	Total Pasivo	527.271.981.027	487.810.983.126
Activos biológicos	861.399.894	715.395.163	Patrimonio		
Servicios pagados por anticipado y otros activos no corrientes	35.551.507.891	31.605.450.440	Capital fiscal	182.937.566.335	182.937.566.335
Plan de activos para beneficios posempleo	14.499.288.422	0	Reservas	104.614.629.491	105.633.995.743
			Ganancias o Pérdidas por planes de beneficios a los empleados	48.467.277.185	8.597.350.983
			Resultados de ejercicios anteriores	1.156.125.598.817	1.024.367.198.672
			Resultado del ejercicio	70.253.112.065	29.967.295.997
			Total Patrimonio	1.562.398.183.893	1.351.503.407.730
Total Activo	2.089.670.164.920	1.839.314.390.856	Total Pasivo y Patrimonio	2.089.670.164.920	1.839.314.390.856
Cuentas de Orden Deudoras			Cuentas de Orden Acreedoras		
Activos Contingentes	58.501.980.180	46.319.619.390	Pasivos Contingentes	87.697.507.226	180.686.623.843
Deudoras de Control	26.979.302.424	25.890.541.364	Acreedoras de Control	39.721.866.275	52.128.964.439
Deudoras por Contra (Cr)	-85.481.282.604	-72.210.160.754	Acreedoras por Contra (Db)	-127.419.373.501	-232.815.588.282

Los suscritos John Jairo Arboleda Céspedes, Representante Legal y Gloria Omaira Bedoya Cardona, Contadora; certifican que los saldos de los Estados Financieros revelan los hechos, transacciones y operaciones realizadas por la Universidad de Antioquia con corte al 31 de julio de 2022, que son tomados fielmente de los libros de contabilidad generados por el sistema de información financiera y que éstos se elaboran conforme a lo señalado en el marco normativo para entidades de gobierno adoptado mediante la Resolución N°533 de octubre 8 de 2015 y sus respectivas modificatorias, de la UAE - Contaduría General de la Nación. Vigilados por la SUPERSALUD en lo referente al Programa de Salud.



JOHN JAIRO ARBOLEDA CEPEDES

Representante Legal - Rector


C.C. 71.631.136



NATALIA MESA CARDONA

Jefe División de Gestión Financiera

C.C. 1.017.204.952



GLORIA OMAIRA BEDOYA CARDONA

Contadora - T.P.41421-T

C.C. 43-502-756




ESTADO DE RESULTADOS INDIVIDUAL

Por el periodo comprendido entre el 1° de enero y el 31 de julio de 2022 y de 2021
- cifras expresadas en pesos colombianos -
N.I.T. 890.980.040 - 8

	Julio 2022	Julio 2021
Ingresos Operacionales	688.042.747.334	547.706.399.976
Ingresos sin contraprestación	447.194.450.688	309.306.691.622
Ingresos por transferencias	396.167.366.171	276.824.598.636
Ingresos por aportes de la Ley 30 de 1992	291.370.258.165	260.363.474.460
Ingresos del Sistema General de Regalías	77.555.696.760	0
Ingresos por tranferencias en convenios y donaciones	27.241.411.246	16.461.124.176
Ingresos por Estampillas	51.027.084.517	32.482.092.986
Ingresos con contraprestación	240.848.296.646	238.399.708.354
Ingresos por venta de servicios	238.055.760.400	236.934.505.276
Ingreso por venta de servicios de extensión	162.936.199.554	168.264.086.740
Ingreso por venta de servicios educativos	46.927.256.801	42.717.164.075
Ingresos por administración del sistema de seguridad social en salud	17.640.307.197	16.416.026.265
Ingresos por arrendamientos	10.551.996.848	9.537.228.196
Ingreso por venta de bienes	2.235.711.274	1.347.405.946
Ingreso por reintegro de viáticos y otros gastos de desplazamiento	436.636.890	109.434.188
Ingreso por reintegro de beneficios por comisiones de estudio	119.619.808	8.071.865
Ingreso por reversión de las pérdidas por deterioro	568.274	291.079
Costos de Ventas y Prestación de Servicios	463.382.654.268	403.086.629.482
Costos de Prestación de Servicios	463.312.584.432	403.051.162.243
Costos de personal docente	256.912.316.856	221.355.680.120
Costos de servicios de investigación, extensión y actividades conexas	175.536.862.502	157.605.161.475
Otros costos de operación	18.921.409.063	12.300.596.412
Depreciación y amortización	11.941.996.011	11.789.724.236
Costos de Venta de Bienes	70.069.836	35.467.239
Bienes comercializados - impresos y publicaciones	70.069.836	35.467.239
Gastos de Administración	156.605.473.171	120.871.229.731
Gastos administrativos de personal	68.170.037.096	60.763.914.328
Otros gastos generales de administración	65.173.762.159	44.563.769.714
Gastos de administración de la seguridad social en salud	17.239.471.916	9.969.323.896
Deterioro, depreciaciones, amortizaciones y provisiones	6.022.202.000	5.574.221.793
Resultados Operacionales	68.054.619.895	23.748.540.763
Ingresos financieros	2.677.287.048	5.553.768.354
Otros Ingresos	5.835.458.073	3.202.339.487
Ingreso por ganancias por baja en cuentas de activos	394.668.284	686.517.801
Gastos Financieros	6.304.629.368	2.341.302.886
Gasto por pérdidas por baja en cuentas de activos	199.702.342	143.761.680
Otros Gastos	204.589.525	738.805.842
Total Ingresos y Gastos No Operacionales	2.198.492.170	6.218.755.234
Resultados del Ejercicio	70.253.112.065	29.967.295.997

Los suscritos John Jairo Arboleda Céspedes, Representante Legal y Gloria Omaira Bedoya Cardona, Contadora; certifican que los saldos de los Estados Financieros revelan los hechos, transacciones y operaciones realizadas por la Universidad de Antioquia con corte al 31 de julio de 2022, que son tomados fielmente de los libros de contabilidad generados por el sistema de información financiera y que éstos se elaboran conforme a lo señalado en el marco normativo para entidades de gobierno adoptado mediante la Resolución N°533 de octubre 8 de 2015 y sus respectivas modificatorias, de la UAE – Contaduría General de la Nación. Vigilados por la SUPERSALUD en lo referente al Programa de Salud.



JOHN JAIRO ARBOLEDA CESPEDES

Representante Legal – Rector

C.C. 71.631.136



NATALIA MESA CARDONA

Jefe División de Gestión Financiera

C.C 1.017.204.952



GLORIA OMAIRA BEDOYA CARDONA

Contadora – T.P.41421-T

C.C. 43.502.756

