

ESTADO DE SITUACIÓN FINANCIERA INDIVIDUAL

A 31 de marzo de 2020 y de 2019  
- cifras expresadas en pesos colombianos -  
N.I.T. 890.980.040 - 8

Activos	Marzo 2020	Marzo 2019	Pasivos	Marzo 2020	Marzo 2019
<b>Activo Corriente</b>	<b>227.077.248.611</b>	<b>234.300.165.370</b>	<b>Pasivo Corriente</b>	<b>159.298.182.158</b>	<b>139.521.734.433</b>
Efectivo y equivalentes al efectivo	37.763.128.170	58.368.332.797	Préstamos por pagar	9.937.696.298	10.539.283.964
Inversiones	52.954.169.675	50.995.065.368	Cuentas por pagar	44.947.269.628	23.830.926.796
Cuentas por cobrar por transacciones sin contraprestación	10.698.478.761	7.068.042.202	Beneficios a los empleados	85.605.269.249	82.315.960.998
Cuentas por cobrar por transacciones con contraprestación	97.358.507.050	89.106.943.380	Recursos y depósitos recibidos en admón. y garantía	3.937.117.121	14.780.852.485
Préstamos por cobrar	12.683.319.997	14.094.368.724	Ingresos recibidos por anticipado y otros pasivos diferidos	14.870.829.862	8.054.710.190
Inventarios	2.745.416.288	2.063.641.155			
Recursos entregados en administración	7.475.523.710	0	<b>Pasivo no Corriente</b>	<b>350.039.357.432</b>	<b>406.866.817.422</b>
Avances y anticipos entregados y otros activos corrientes	5.398.704.960	12.603.771.744	Préstamos por pagar	27.179.661.657	36.103.116.990
			Recursos a favor de terceros	133.211.537.920	123.434.930.089
<b>Activo no Corriente</b>	<b>1.597.216.533.180</b>	<b>1.623.449.565.921</b>	Cuentas por pagar	73.343.374.022	65.567.322.397
Inversiones en asociadas y en entidades en liquidación	10.434.279.528	10.434.279.528	Beneficios a los empleados a largo plazo	2.949.720.163	19.971.491.375
Préstamos por cobrar	146.776.965.459	138.098.846.170	Beneficios posempleo - pensiones y otros	83.173.320.453	159.124.909.540
Propiedades, planta y equipo	1.283.641.905.364	1.287.817.257.010	Provisiones	3.631.085.870	2.665.047.031
Propiedades de inversión	118.571.634.128	120.162.136.902	Ingresos recibidos por anticipado y otros pasivos diferidos	26.550.657.347	0
Activos intangibles	4.077.813.072	2.505.185.430			
Activos biológicos	673.572.898	0	<b>Total Pasivo</b>	<b>509.337.539.590</b>	<b>546.388.551.855</b>
Servicios pagados por anticipado y otros activos no corrientes	33.040.362.731	64.431.860.881			
			<b>Patrimonio</b>		
			Capital fiscal	182.937.566.335	182.937.566.335
			Reservas	103.424.809.442	101.044.211.469
			Pérdidas por planes de beneficios a los empleados	-9.624.447.145	-38.874.172.770
			Resultados de ejercicios anteriores	1.027.229.897.820	1.052.135.285.520
			Resultado del ejercicio	10.988.415.749	14.118.288.882
			<b>Total Patrimonio</b>	<b>1.314.956.242.201</b>	<b>1.311.361.179.436</b>
<b>Total Activo</b>	<b>1.824.293.781.791</b>	<b>1.857.749.731.291</b>	<b>Total Pasivo y Patrimonio</b>	<b>1.824.293.781.791</b>	<b>1.857.749.731.291</b>


**Cuentas de Orden Deudoras**

Activos Contingentes	38.049.662.969	21.809.187.598
Deudoras de Control	5.360.246.015	3.394.161.962
Deudoras por Contra (Cr)	-43.409.908.984	-25.203.349.560

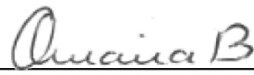
**Cuentas de Orden Acreedoras**

Pasivos Contingentes	142.512.112.918	132.033.805.297
Acreedoras de Control	63.813.367.611	73.034.905.453
Acreedoras por Contra (Db)	-206.325.480.529	-205.068.710.750

Los suscritos John Jairo Arboleda Céspedes, Representante Legal y Gloria Omaira Bedoya Cardona, Contadora; certifican que los saldos de los Estados Financieros revelan los hechos, transacciones y operaciones realizadas por la Universidad de Antioquia con corte al 31 de marzo de 2020, que son tomados fielmente de los libros de contabilidad generados por el sistema de información financiera y que éstos se elaboran conforme a lo señalado en el marco normativo para entidades de gobierno adoptado mediante la Resolución N°533 de octubre 8 de 2015 y sus respectivas modificatorias, de la UAE - Contaduría General de la Nación.

  
**JOHN JAIRO ARBOLEDA CESPEDES**  
Representante Legal - Rector  
C.C. 71.631.136

  
**JAIR ALBEIRO OSORIO AGUDELO**  
Jefe División Financiera  
C.C. 71.709.154


  
**GLORIA OMAIRA BEDOYA CARDONA**  
Contadora - T.P.41421-T  
C.C. 43.502.756

## ESTADO DE RESULTADOS INDIVIDUAL

Por el periodo comprendido entre el 1° de enero y el 31 de marzo de 2020 y de 2019  
- cifras expresadas en pesos colombianos -  
N.I.T. 890.980.040 - 8

	Marzo 2020	Marzo 2019
<b>Ingresos Operacionales</b>	<b>194.056.077.980</b>	<b>192.334.355.300</b>
<b>Ingresos sin contraprestación</b>	<b>120.809.680.839</b>	<b>122.270.880.000</b>
Ingresos por transferencias para funcionamiento y pago de pensiones	110.614.537.357	111.851.363.744
Ingresos por Estampillas	10.195.143.482	10.419.516.256
<b>Ingresos con contraprestación</b>	<b>73.246.397.141</b>	<b>70.063.475.300</b>
<b>Ingresos por venta de servicios</b>	<b>72.286.112.010</b>	<b>69.092.979.344</b>
Ingreso por venta de servicios de extensión	38.950.834.525	15.152.869.515
Ingreso por venta de servicios educativos	22.575.101.488	44.362.604.729
Ingresos por administración del sistema de seguridad social en salud	6.394.298.764	5.465.924.856
Ingresos por arrendamientos	4.365.877.233	4.111.580.244
<b>Ingreso por venta de bienes</b>	<b>651.682.021</b>	<b>970.495.956</b>
<b>Ingreso por reintegro de viáticos y otros gastos de desplazamiento</b>	<b>180.992.711</b>	<b>0</b>
<b>Ingreso por reintegro de beneficios por comisiones de estudio</b>	<b>127.610.399</b>	<b>0</b>
<b>Costos de Operación y Ventas</b>	<b>136.518.240.517</b>	<b>135.664.089.405</b>
<b>Costos de Operación</b>	<b>136.497.386.552</b>	<b>135.640.975.394</b>
Costos de personal docente	82.457.760.402	76.570.093.540
Costos de servicios de investigación, extensión y actividades conexas	42.425.484.522	48.249.020.492
Otros costos de operación	5.754.362.193	5.262.810.215
Depreciación y amortización	5.859.779.435	5.559.051.147
<b>Costos de Venta de Bienes</b>	<b>20.853.965</b>	<b>23.114.011</b>
Bienes comercializados - impresos y publicaciones	20.853.965	23.114.011
<b>Gastos de Administración y Operación</b>	<b>47.082.608.652</b>	<b>48.719.065.372</b>
Gastos administrativos de personal	23.176.513.404	23.768.214.877
Otros gastos generales de administración	17.901.843.795	16.797.641.590
Gastos de administración de la seguridad social en salud	3.974.856.752	6.730.787.786
Deterioro, depreciaciones, amortizaciones y provisiones	2.029.394.701	1.422.421.119
<b>Resultados Operacionales</b>	<b>10.455.228.811</b>	<b>7.951.200.523</b>
Ingresos financieros	564.061.575	3.301.321.503
Otros Ingresos	1.374.473.099	4.063.399.853
Ingreso por ganancias por baja en cuentas de activos	57.277.181	0
Gastos Financieros	1.291.698.702	1.031.487.511
Gasto por pérdidas por baja en cuentas de activos	166.711.340	165.303.083
Otros Gastos	4.214.875	842.403
<b>Total Ingresos y Gastos No Operacionales</b>	<b>533.186.938</b>	<b>6.167.088.359</b>
<b>Resultados del Ejercicio</b>	<b>10.988.415.749</b>	<b>14.118.288.882</b>

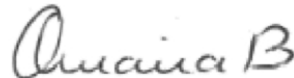
Los suscritos John Jairo Arboleda Céspedes, Representante Legal y Gloria Omaira Bedoya Cardona, Contadora; certifican que los saldos de los Estados Financieros revelan los hechos, transacciones y operaciones realizadas por la Universidad de Antioquia con corte al 31 de marzo de 2020, que son tomados fielmente de los libros de contabilidad generados por el sistema de información financiera y que éstos se elaboran conforme a lo señalado en el marco normativo para entidades de gobierno adoptado mediante la Resolución N°533 de octubre 8 de 2015 y sus respectivas modificatorias, de la UAE – Contaduría General de la Nación.

  
JOHN JAIRO ARBOLEDA CESPEDES  
Representante Legal – Rector

C.C. 71.631.136

  
JAIR ALBEIRO OSORIO AGUDELO  
Jefe División Financiera

C.C. 71.709.154

  
GLORIA OMAIRA BEDOYA CARDONA  
Contadora – T.P.41421-T

C.C. 43.502.756