



Dirección de Bienestar Universitario

Equipo Violeta

Informe de atenciones realizadas por las duplas psico jurídicas del Equipo Violeta, en el marco de lo establecido en el protocolo para la prevención, atención y sanción de las violencias basadas en género y violencias sexuales en la Universidad de Antioquia.

2023

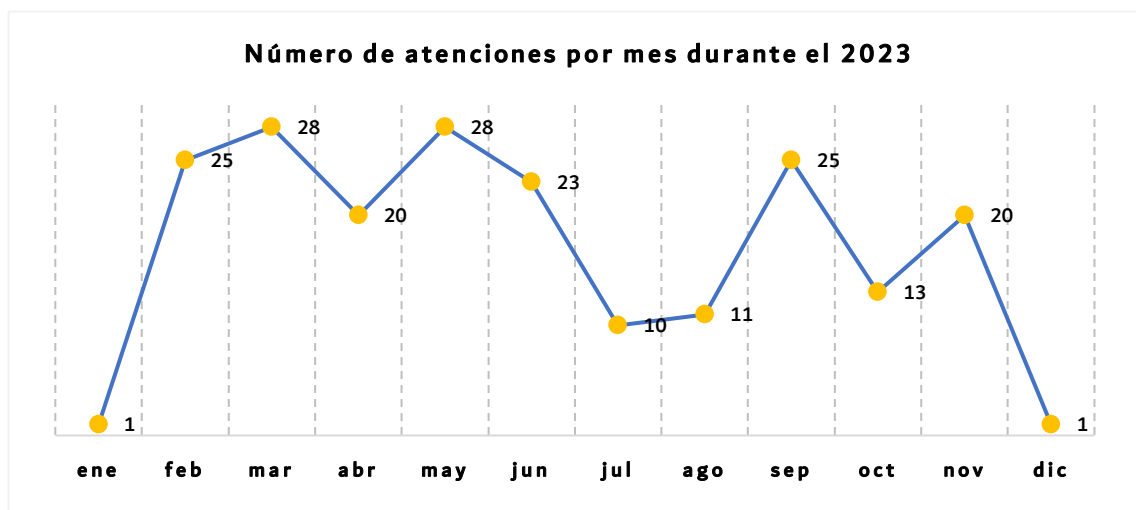
Contenido

Descripción general de todas las atenciones.....	2
1. Casos que ocurren dentro de la Universidad	4
1.1 Descripción general.....	4
1.2 Distribución de casos por Sede y Unidad académica	5
1.3 ¿El hecho ocurre en el desarrollo de la misión institucional?	5
1.4 Vínculos con la universidad.....	6
1.5 Situaciones de violencias recibidas en consulta (Tipos).....	6
1.6 Remisiones y activaciones de rutas de todos los casos que ocurren dentro de la Universidad. 8	
2. Casos que ocurren fuera de la Universidad	9
2.1 Descripción general.....	9
2.2 Distribución de casos por Sede y Unidad académica	10
2.3 ¿El hecho ocurre en el desarrollo de la misión institucional?	11
2.4 Vínculos con la universidad.....	11
2.5 Situaciones de violencias recibidas en consulta (Tipos).....	12
2.6 Remisiones de todos los casos que ocurren fuera de la Universidad	14

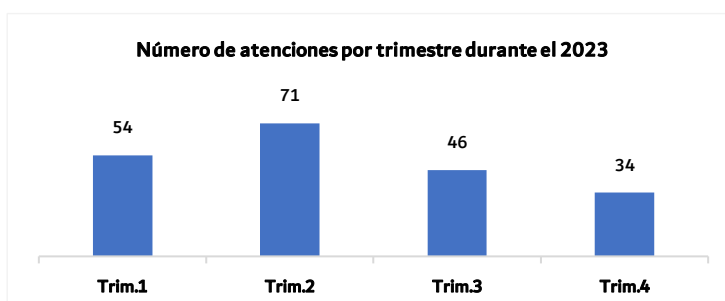
Descripción general de las atenciones

Durante el año **2023** el Equipo Violeta atendió **203 personas**: 183 mujeres (89.2%), 21 hombres (10.3%) y una persona que prefiere no responder esta pregunta. Ellas reportaron **205 situaciones** de VBGyS, de las cuales 134 (65%) **no ocurrieron en el desarrollo de la misión institucional** y 121(59%) ocurrieron **fuera de las instalaciones físicas de la Universidad**.

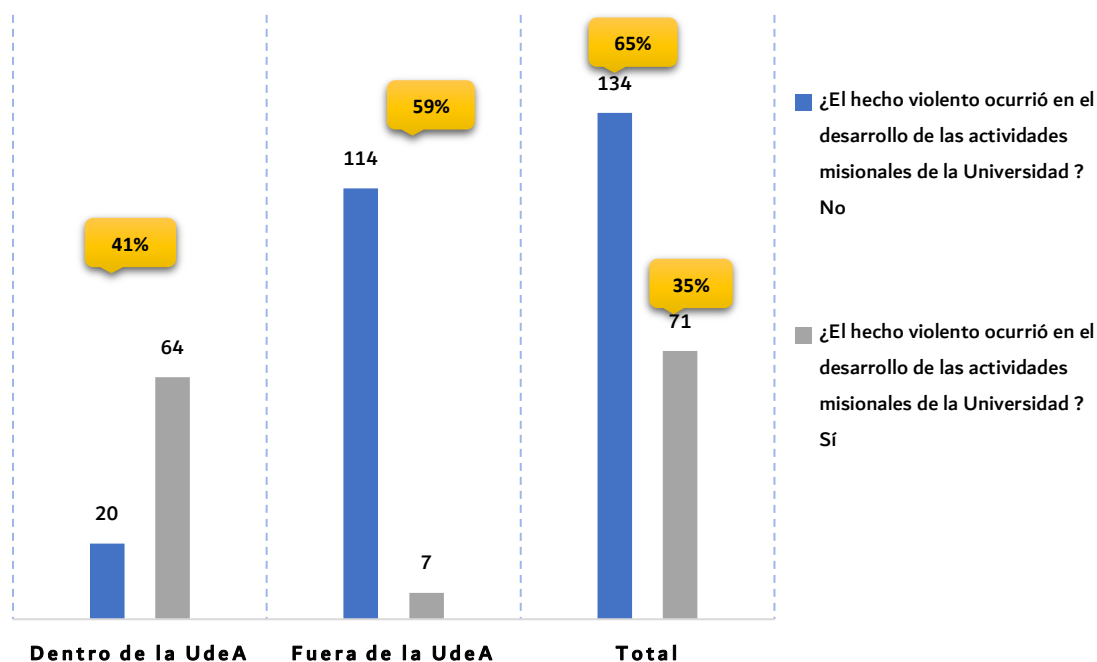
En los siguientes gráficos se ilustra el panorama completo de estos casos:



Trimestre	Atenciones
Trim.1	54
Trim.2	71
Trim.3	46
Trim.4	34
Total	205



Número de casos atendidos de acuerdo con el lugar y el ámbito de ocurrencia de los hechos, UdeA, 2023



Las 203 personas atendidas manifestaron las siguientes identidades de género y discapacidades:

Identidad de género	#	%
Mujer cisgénero	145	71%
Prefiere no responder	36	18%
Hombre cisgénero	20	10%
Trans No Binario	1	0%
Trans Femenino	1	0%
Total	203	100%

Discapacidad	#	%
No reporta	199	98%
Persona con hipoacusia	2	1%
Persona sordo señante	1	0,5%
Persona con baja visión	1	0,5%
Total	203	100%

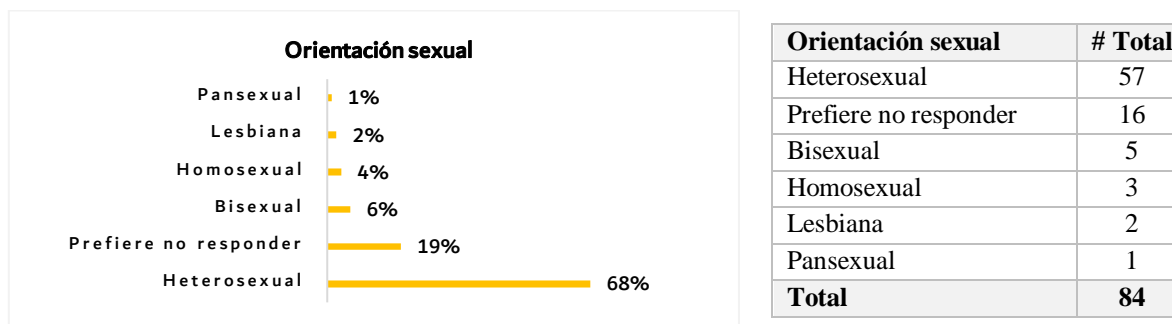
*Este informe presenta la descripción de las atenciones realizadas por las **duplas psico jurídicas del Equipo Violeta** durante el año 2023 y se estructura en dos grandes capítulos: los casos que ocurren dentro de la universidad (84) y los casos que ocurren por fuera de sus instalaciones físicas (121).*

1. Casos que ocurrieron dentro de la Universidad

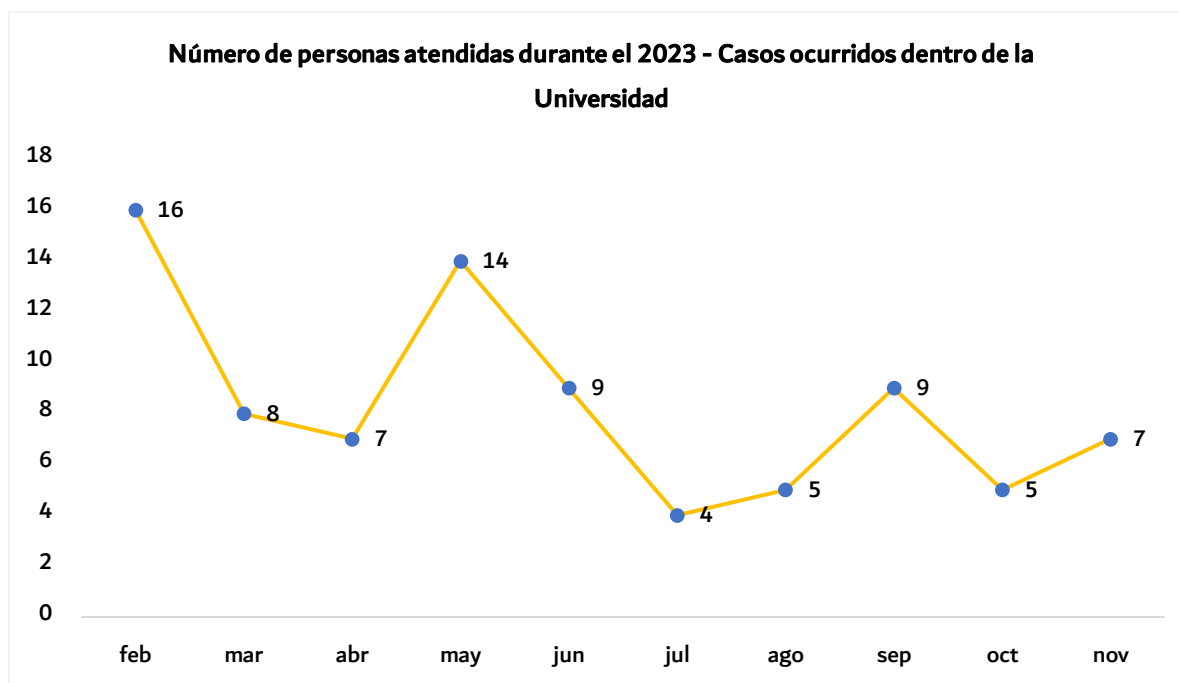
A continuación, se presenta el capítulo de los **84 casos** que ocurrieron **dentro de las instalaciones de la Universidad**.

1.1 Descripción general

En el año 2023, se atendieron 84 casos que ocurrieron dentro de la Universidad, los cuales afectaron de manera directa a 84 personas: 69 mujeres (82.1%), 14 hombres (16.7%) y una persona que prefirió no responder esta pregunta. Estas personas manifestaron las siguientes orientaciones sexuales:



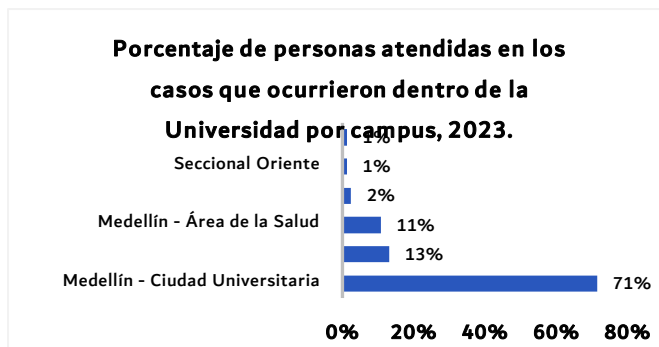
En el mes de enero no se registraron atenciones, en el mes de febrero se registraron 16, siendo el mes con el mayor número de atenciones asociadas a distintas violencias basadas en género y sexuales **ocurridas al interior de la Universidad**. En el siguiente gráfico se presenta la tendencia mes a mes del número de atenciones:



1.2 Distribución de casos por campus y unidad académica o administrativa

A continuación, se presenta el número de personas atendidas por **campus**, en el grupo de casos que ocurrieron **dentro de la Universidad**:

Campus	# Total
Medellín - Ciudad Universitaria	60
Medellín – Robledo	11
Medellín - Área de la Salud	9
Seccional Bajo Cauca	2
Seccional Oriente	1
Seccional Norte	1
Total	84



A continuación, se presenta el número de personas atendidas trimestralmente, por **unidad académica o administrativa**, en el grupo de casos que ocurrieron **dentro de la Universidad**:

Unidad académica	Trim.1	Trim.2	Trim.3	Trim.4	# Total
Facultad de Ingeniería	4	3	2	3	12
Facultad de Medicina	7	1	1	0	9
Facultad de Ciencias Agrarias	4	2	2	0	8
Facultad de Artes	1	3	2	1	7
Facultad de Comunicaciones y Filología	0	4	2	1	7
Facultad de Derecho y Ciencias Políticas	2	3	1	1	7
Facultad de Educación	2	3	0	1	6
Facultad de Ciencias Sociales y Humanas	2	1	1	1	5
Facultad de Ciencias Exactas y Naturales	1	1	1	1	4
Facultad Nacional de Salud Pública	0	0	3	0	3
Instituto de Filosofía	0	2	0	1	3
Instituto Universitario de Educación Física y Deportes	0	1	2	0	3
Dirección de Bienestar Universitario	0	2	0	0	2
Escuela de Idiomas	0	1	0	1	2
Escuela de Microbiología	0	1	0	0	1
Facultad de Ciencias Económicas	0	1	0	0	1
Facultad de Odontología	0	0	1	0	1
No aplica	0	0	0	1	1
Vicerrectoría de Docencia	1	0	0	0	1
Vicerrectoría de Extensión	0	1	0	0	1
Total	24	30	18	12	84

1.3 ¿El hecho ocurre en el desarrollo de la misión institucional?

En el caso de estas 84 personas, **64 casos** ocurrieron en el desarrollo de la misión institucional como se describe a continuación:

¿El hecho violento ocurrió en el desarrollo de las actividades misionales de la Universidad?	# Total	% Total
No	20	24%
Sí	64	76%
Docencia	48	75%
Extensión	14	22%
Investigación	2	3%
Total	84	100%

1.4 Vínculos con la universidad

De las 84 personas que consultaron por casos ocurridos dentro de la Universidad, la mayoría (78%) son **estudiantes**, a continuación, se detallan los otros vínculos identificados:

Tipo vinculación de la víctima con la UdeA	Total #	Total %
Estudiante	64	76%
Docente	11	13%
Personal administrativo	2	2%
Empleado/a	2	2%
Prestación de servicios Programa SETI	1	1%
Profesional por prestación de servicios UDEA	1	1%
Easy Clean	1	1%
Visitante recurrente	1	1%
Contratista CIS	1	1%
Total	84	100%

En relación con el tipo de vinculación **del ofensor/a con la universidad**, se describe en las consultas que, un **40% está vinculado como estudiante**, como se observa a continuación:

Tipo vinculación del presunto ofensor/a con la UdeA	Total #	Total %
Estudiante	34	40%
Docente	29	35%
No sabe/ No tiene vínculo con la UdeA	18	21%
Contratista	2	2%
Empleado administrativo	1	1%
Total	84	100%

1.5 Situaciones de violencias recibidas en consulta (Tipos)

Las situaciones de violencia que nombraron las personas que consultaron se categorizaron en 6 tipos y se describen a continuación:

a. Violencia psicológica:

Subtipos:	#
Intimidación y amenazas	11
Abuso de poder y/o confianza	9

Subtipos:	#
Lenguaje misógino, sexista o discursos de odio	8
Injurias por vías de hecho o calumnia	4
Constreñimiento ilegal	4
Lenguaje misógino, sexista o discursos de odio; Constreñimiento ilegal.	1
Hostigamiento	1
Constreñimiento ilegal; Injurias por vías de hecho o calumnia.	1
Constreñimiento ilegal; Intimidación y amenazas; Abuso de poder y/o confianza.	1
Lenguaje misógino, sexista o discursos de odio; Abuso de poder y/o confianza.	1
Abuso de poder y/o confianza; Intimidación y amenazas.	1
Lenguaje sexista y misógino.	1
Intimidación y amenazas; Lenguaje misógino, sexista o discursos de odio.	1
Intimidación y amenazas; Lenguaje misógino, sexista o discursos de odio; Abuso de poder y/o confianza.	1
Intimidación y amenazas; Aislamiento forzado; Abuso de poder y/o confianza.	1
Total	46

b. Violencia sexual:

Subtipos:	#
Acoso sexual	33
Actos sexuales	3
Acceso carnal	2
Acoso sexual; Actos sexuales.	2
Total	40

c. Violencia física:

Subtipos:	#
Violencia interpersonal	1
Lesiones personales	1
Total	2

d. Violencia sexual informática:

Subtipos:	#
Chantaje sexual o extorsión sexual	2
Violación de datos personales	1
Acoso cibernético	1
Total	4

e. Violencia institucional:

Subtipos:	#
Revictimización	4
Omisión al deber de debida diligencia	3

Subtipos:	#
Omisión del deber de denuncia; Revictimización Omisión al deber de debida diligencia	1
Omisión del deber de denuncia	1
Omisión al deber de debida diligencia; Revictimización	1
Total	10

f. Violencia por prejuicio:

Subtipos:	#
Discriminación por género, orientación sexual o identidad de género	4
Total	4

1.6 Remisiones y activaciones de rutas en los casos que ocurrieron dentro de la Universidad

Rutas Internas

En relación con las activaciones de las rutas internas es importante recordar que una persona puede ser remitida a varias instancias, en total se realizaron **85 remisiones a 61 personas**, lo que corresponde al 73% del total de este grupo (84 personas, casos que ocurrieron dentro de la Universidad). A continuación, se describen estas remisiones de acuerdo con el **tipo de vinculación del posible ofensor/a con la Universidad**:

Activación o remisiones a Rutas Internas	Estudiante	Docente	No sabe/No tiene vínculo con la UdeA	Contratista	# Total	% Total
UAD (Unidad de asuntos disciplinarios)	14	18	0	0	32	38%
Psicoorientación PyP	7	9	4	0	20	24%
Garantías académicas	5	10	1	0	16	19%
Seguridad a personas y bienes	0	1	3	0	4	5%
Línea Violeta	2	0	2	0	4	5%
Garantías laborales	0	2	1	1	4	5%
Comité de convivencia Laboral CIS	1	0	0	1	2	2%
Ruta de amenaza	0	1	1	0	2	2%
Colectiva Justicia Mujer - Representación	1	0	0	0	1	1%
Total	30	41	12	2	85	100%

Especialistas

En el marco del acompañamiento y el seguimiento de la situación emocional que presenta cada una de las personas atendidas, se realizaron **28 remisiones a especialistas a 22 personas**, lo que corresponde al 26% del total de este grupo (84 personas, casos que ocurrieron dentro de la Universidad). Es importante anotar que, aunque siempre se ofrecen dichos acompañamientos, 62 (74%) personas no aceptaron las remisiones. A continuación, se describen dichas remisiones de acuerdo con el **tipo de vinculación del posible ofensor/a con la Universidad**:

Activación o remisiones Especialistas	Estudiante	Docente	No sabe/No tiene vínculo con la UdeA	# Total	% Total
Psiquiatría	3	2	1	6	25%
Psicoterapia	9	8	5	22	75%
Total	12	10	6	28	100%

Cuatro personas manifestaron contar ya con acompañamiento por especialistas a través de sus EPS.

Externas

En todos los casos las **remisiones externas** se ofrecen como parte del proceso. Es importante aclarar que en ocasiones las personas que consultan no autorizan el traslado a las instancias o esperan el seguimiento de las citas para tomar la decisión. Se realizaron **18 remisiones a instancias externas a 13 personas** que corresponden al 15% del total de este grupo (84 personas, casos que ocurrieron dentro de la Universidad). A continuación, se describen estas 18 remisiones de acuerdo con el **tipo de vinculación del posible ofensor/a con la Universidad**:

Activación o remisiones Externas	Estudiante	Docente	No sabe/No tiene vínculo con la UdeA	# Total	% Total
Fiscalía	5	2	3	10	56%
Línea 122 – Fiscalía	1	1	2	4	22%
Código Fucsia (ACV)	0	0	2	2	11%
Dupla Psicojurídica - Secretaría Mujeres Medellín	0	0	1	1	6%
Casa de Justicia	0	0	1	1	6%
Total	6	5	3	18	100%

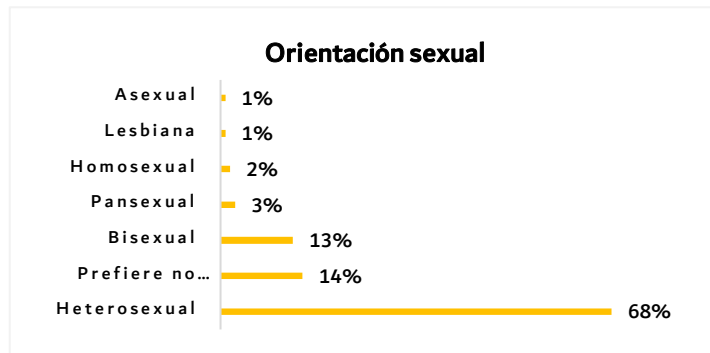
2. Casos que ocurrieron fuera de las instalaciones de la Universidad

A continuación, se presenta el capítulo de los **121 casos** que ocurrieron a **120 personas** por **fuera de la Universidad**.

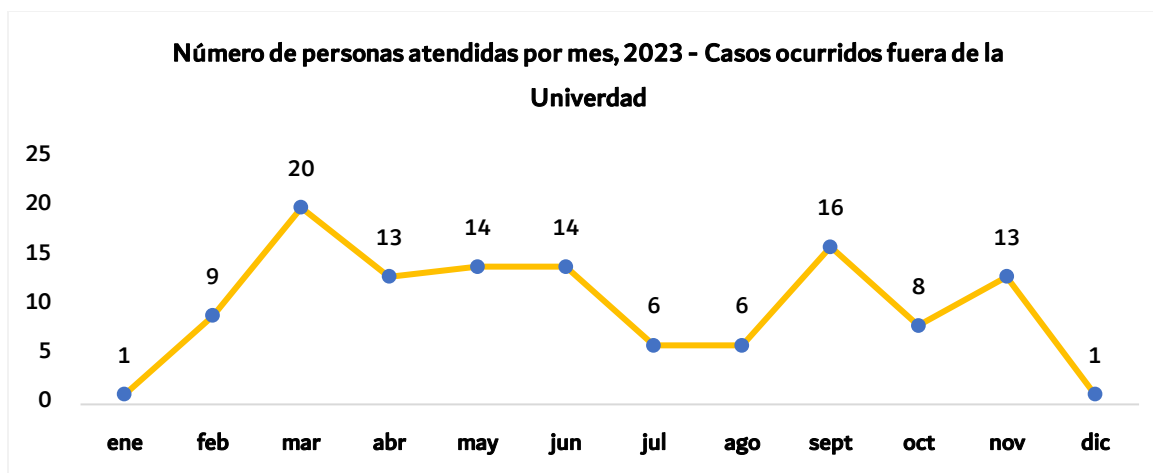
2.1 Descripción general

En el año 2023 se atendieron **121 casos que ocurrieron fuera de la Universidad** a 120 personas: 113 mujeres (94%) y 7 hombres (6%). Estas personas manifiestan las siguientes orientaciones sexuales:

Orientación sexual	# Total
Heterosexual	81
Prefiere no responder	17
Bisexual	15
Pansexual	3
Homosexual	2
Lesbiana	1
Asexual	1
Total	120



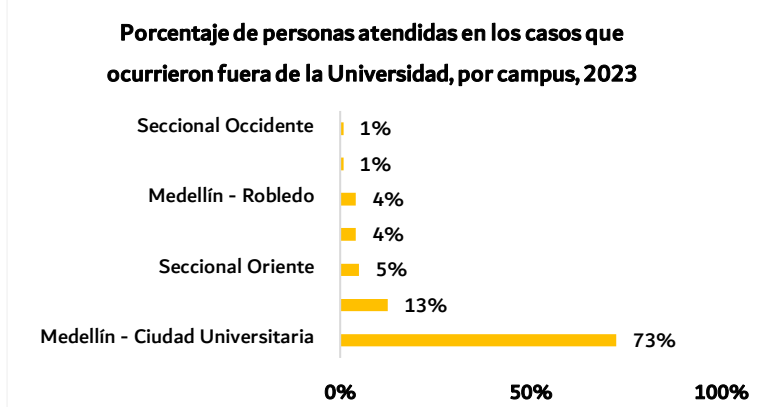
El mes de marzo fue el mes en el que se registró el mayor número de atenciones, asociadas a distintas violencias basadas en género y sexuales **ocurridas por fuera de la Universidad**. En el siguiente gráfico se presenta esta tendencia del número de atenciones mes a mes:



2.2 Distribución de casos por campus y unidad académica o administrativa

A continuación, se presenta el número de personas atendidas mensualmente, por **campus**, en el grupo de **casos que ocurrieron fuera de la Universidad**:

Campus	# Total
Medellín - Ciudad Universitaria	87
Medellín - Área de la Salud	15
Seccional Oriente	6
Seccional Urabá	5
Medellín - Robledo	5
Seccional Suroeste	1
Seccional Occidente	1
Total	120



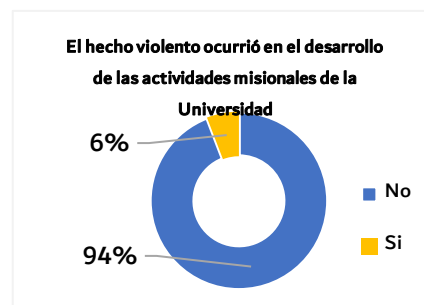
A continuación, se presenta el número de personas atendidas por **unidad académica o administrativa**, en los casos que ocurrieron **fuera de la Universidad**:

Unidad académica	Tri.1	Tri.2	Tri.3	Tri.4	# Total	% Total
Facultad de Ciencias Exactas y Naturales	6	4	5	1	16	5%
Facultad de Ingeniería	4	4	4	4	16	18%
Facultad de Ciencias Sociales y Humanas	3	4	7	0	14	0%
Facultad de Educación	3	7	1	2	13	9%
Facultad de Medicina	2	4	1	2	9	9%

Unidad académica	Tri.1	Tri.2	Tri.3	Tri.4	# Total	% Total
Facultad de Artes	4	3	1	1	9	5%
Facultad de Odontología	1	4	0	0	5	0%
Facultad de Derecho y Ciencias Políticas	2	1	2	0	5	0%
Facultad de Ciencias Agrarias	1	3	1	1	6	5%
Facultad de Ciencias Económicas	2	1	0	2	5	9%
Escuela de Microbiología	1	0	1	2	4	9%
Facultad de Ciencias Farmacéuticas y Alimentarias	0	1	2	1	4	5%
Facultad de Comunicaciones	0	2	0	2	4	9%
Instituto de Filosofía	0	1	2	0	3	0%
Facultad Nacional de Salud Pública	0	1	0	1	2	5%
Escuela Interamericana de Bibliotecología	1	0	0	1	2	5%
Escuela de Idiomas	0	0	1	1	2	5%
Dirección de Bienestar Universitario	0	1	0	0	1	0%
Facultad de Enfermería	0	0	0	1	1	5%
Total	30	41	28	22	120	100%

2.3 ¿El hecho ocurre en el desarrollo de la misión institucional?

De los hechos ocurridos por fuera de la Universidad, 113 de los 121 casos **no ocurrieron en el desarrollo de la misión institucional**.



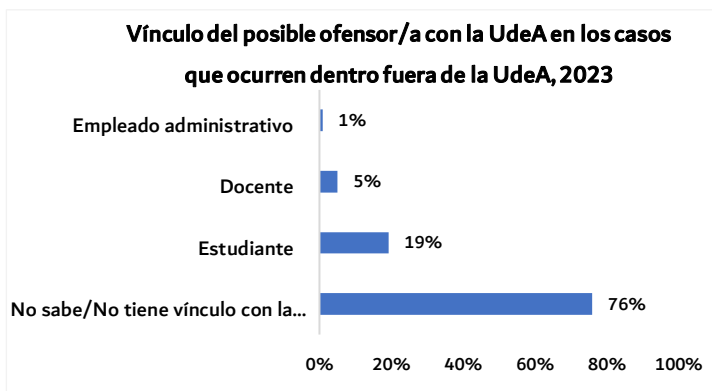
2.4 Vínculos con la universidad

En el caso de estas **120 personas**, la mayoría (94%) **son estudiantes de la Universidad**, a continuación, se detallan los otros vínculos identificados:

Tipo vinculación de la víctima con la UdeA	Total #
Estudiante	113
Personal administrativo	5
Docente	2
Total	120

En relación con el tipo de **con la universidad**, se que, un 74% **no tiene Universidad** como se observa a continuación:

vinculación **del ofensor/a** describe en las consultas **vínculo con la**



Tipo vinculación ofensor con la UdeA	Total #
No sabe/No tiene vínculo con la UdeA	91
Estudiante	23
Docente	6
Empleado administrativo	1
Total	120

2.5 Situaciones de violencias recibidas en consulta (Tipos)

Las situaciones de violencia que nombran las 120 personas que consultaron (121 atenciones) se categorizaron en 7 tipos y se describen a continuación:

a. Violencia psicológica:

Subtipos:	#
Abuso de poder y/o confianza	17
Intimidación y amenazas	15
Lenguaje misógino, sexista o discursos de odio.	5
Constreñimiento ilegal	3
Intimidación y amenazas; Lenguaje misógino, sexista o discursos de odio.	3
Injurias por vías de hecho o calumnia	3
Constreñimiento ilegal; Intimidación y amenazas.	2
Lenguaje misógino, sexista o discursos de odio; Abuso de poder y/o confianza.	2
Constreñimiento ilegal; Injurias por vías de hecho o calumnia; Abuso de poder y/o confianza.	1
Constreñimiento ilegal; Intimidación y amenazas; Aislamiento forzado.	1
Constreñimiento ilegal; Lenguaje misógino, sexista o discursos de odio; Intimidación y amenazas; Abuso de poder y/o confianza; Injurias por vías de hecho o calumnia.	1
Aislamiento forzado; Constreñimiento ilegal.	1
Intimidación y amenazas; Aislamiento forzado; Lenguaje misógino, sexista o discursos de odio.	1
Abuso de poder y/o confianza; Intimidación y amenazas; Lenguaje misógino, sexista o discursos de odio; Difusión de contenido íntimo.	1
Intimidación y amenazas; Lenguaje misógino, sexista o discursos de odio; Aislamiento forzado.	1
Constreñimiento ilegal; Intimidación y amenazas; Lenguaje misógino, sexista o discursos de odio.	1
Lenguaje misógino, sexista o discursos de odio; Injurias por vías de hecho o calumnia.	1
Intimidación y amenazas; Abuso de poder y/o confianza.	1
Constreñimiento ilegal; Intimidación y amenazas; Abuso de poder y/o confianza.	1
Intimidación y amenazas; Abuso de poder y/o confianza; Lenguaje misógino, sexista o discursos de odio.	1
Intimidación y amenazas; Aislamiento forzado; Abuso de poder y/o confianza.	1
Total	63

b. Violencia sexual:

Subtipos:	#
Acceso carnal	32
Actos sexuales	21
Acoso sexual	18
Abuso sexual	8
Acceso carnal; Actos sexuales.	2
Acoso sexual; Acceso carnal; Actos sexuales.	1
Acoso sexual; Actos sexuales.	1
Total	83

c. Violencia física:

Subtipos:	#
Violencia intrafamiliar	8
Violencia intrafamiliar; Violencia de pareja/expareja; Violencia interpersonal; Lesiones personales.	2
Violencia intrafamiliar; Violencia de pareja/expareja.	2
Violencia de pareja/expareja	2
Lesiones personales	2
Violencia intrafamiliar; Violencia de pareja/expareja; Femicidio (Tentativa o comisión).	1
Violencia interpersonal	1
Total	18

d. Violencia sexual informática:

Subtipos:	#
Violación de datos personales	3
Sexting	3
Chantaje sexual o extorsión sexual; Violación de datos personales.	2
Acoso cibernético	1
Total	9

e. Violencia económica/patrimonial:

Subtipos:	#
Control económico	17
Hurto	2
Inasistencia alimentaria	1
Control económico; Daño en bien ajeno;	1
Daño en bien ajeno	1
Total	22

f. Violencia institucional:

Subtipos:	#
Revictimización	5
Revictimización; Omisión al deber de debida diligencia	3
Omisión al deber de debida diligencia	2
Omisión del deber de denuncia	1
Total	11

g. Violencia por prejuicio:

Subtipos:	#
Discriminación por género u orientación sexual o identidad de género	3
Total	3

2.6 Remisiones de los casos que ocurrieron fuera de la Universidad

Rutas Internas

En relación con las remisiones internas es importante recordar que una persona puede ser remitida a varias instancias, en total se hicieron **93 remisiones a 70 personas**, lo que corresponde al 58% del total de este grupo (120 personas, casos que ocurrieron fuera de la Universidad). A continuación, se describen estas remisiones de acuerdo con el **tipo de vinculación del posible ofensor/a con la Universidad**:

Activación o remisiones Internas	No sabe/No tiene vínculo con la UdeA	Estudiante	Docente	# Total	% Total
Psicoorientación PyP	34	7	0	41	44%
Garantías académicas	22	5	2	29	31%
Trabajo social Bienestar Universitario	4	0	0	4	4%
UAD (Unidad de asuntos disciplinarios)	0	4	2	6	6%
Seguridad a bienes y personas	3	0	0	3	3%
Colectiva Justicia Mujer Dupla	0	1	1	2	2%
Colectiva Justicia Mujer Representación	1	1	0	2	2%
Línea Violeta	3	2	0	5	5%
Garantías laborales	1	0	0	1	1%
Total	68	20	5	93	100%

Especialistas

En el marco del acompañamiento y el seguimiento de la situación emocional que presenta cada una de las personas atendidas, se **realizaron 88 remisiones a especialistas a 56 personas**. Es importante anotar que, aunque siempre se ofrecen dichos acompañamientos, 65 (54%) personas no aceptaron las remisiones. A continuación, se describen las que se realizaron, de acuerdo con el **tipo de vinculación del posible ofensor/a con la Universidad**:

Activación o remisiones Especialistas	No sabe/No tiene vínculo con la UdeA	Estudiante	Docente	# Total	% Total
Psiquiatría	18	6	1	25	28%
Psicoterapia	44	7	2	53	60%
Ginecología	4	0	0	4	5%
Nutrición	3	0	0	3	3%
Exámenes ITS	3	0	0	3	3%

Total	72	13	3	88	100%
--------------	-----------	-----------	----------	-----------	-------------

Externas

En todos los casos las **remisiones externas** se ofrecen como parte del proceso. Es importante aclarar que en ocasiones las personas que consultan no autorizan el traslado a estas instancias o esperan el seguimiento de las citas para tomar la decisión.

Se realizaron **62 remisiones a instancias externas a 45 personas** que corresponden al 38% del total de este grupo (fuera de la Universidad). A continuación, se describen las **62 remisiones s realizadas**, de acuerdo con el **tipo de vinculación del posible ofensor/a con la Universidad**:

Activación o remisiones Externas	No sabe/No tiene vínculo con la UdeA	Estudiante	Docente	Empleado administrativo	# Total	% Total
Fiscalía	18	5	0	0	23	52%
Línea 123 - Mujer - Área Metropolitana	7	0	0	0	7	16%
Código Fucsia (ACV)	4	1	0	0	5	11%
Comisaria	3	0	1	0	4	9%
Defensor del pueblo	3	0	0	0	3	7%
Línea 122 - Fiscalía	0	0	0	1	1	2%
Dupla Psicojurídica Secretaría Mujeres Medellín	1	0	0	0	1	2%